



# Raport za IV kwartał 2023 r.

*tj. za okres od 1 października 2023 r.  
do 31 grudnia 2023 r.*

*Sporządzony w dniu 14 lutego 2024 r.*

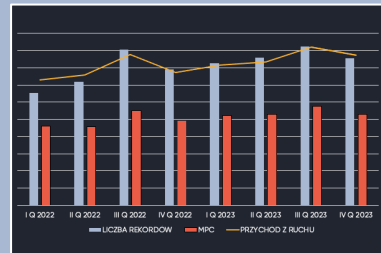


# Spis treści



List do akcjonariuszy

str. 5




Wybrane dane finansowe i operacyjne

str. 11



Dane korporacyjne

str. 20



Działalność operacyjna

str. 27



Działania w obszarze ESG

str. 34



Zasady rachunkowości

str. 41



Skonsolidowane dane finansowe

str. 45



Jednostkowe dane finansowe Vee S.A.

str. 51



Jednostkowe dane finansowe Vee Center Sp. z o.o.

str. 57



Komentarz do bieżącej sytuacji finansowej

str. 63

01

# List do Akcjonariuszy Vee S.A.







# List do Akcjonariuszy Vee S.A.

Szanowni Akcjonariusze,

ostatni kwartał 2023 r. kolejny raz z rzędu zamykamy rosnącą EBITDA i wskaźnikiem rentowności na poziomie 63,8%. Wydatki inwestycyjne na rozwój technologii i produktów Vee w kwocie ponad 1,4 mln zł pozwoliły nam w minionym kwartale wykonać milowy krok w rozwoju nowego, flagowego produktu z rodziny Vee Suite. Premiera rozwiązania zaplanowana jest na przełom I i II kw. 2024 r., natomiast już w tej chwili realizowane są prace nad uruchomieniem usługi u pierwszych klientów z branż m.in. e-commerce, healthcare, real estate, horeca, wellness, consulting, media, education i events.

W październiku 2023 r. do Zespołu Vee dołączyła nowa dyrektor sprzedaży, w której głównym obszarze kompetencji jest uszczegółowienie oferty Vee i rozwój sprzedaży partnerskiej. W wyniku jej działań rozpoczęliśmy negocjacje handlowe z dużymi partnerami, zainteresowanymi sprzedażą usług Vee na rynku masowego klienta biznesowego. Start masowej sprzedaży w modelu partnerskim, działań komunikacyjnych (PR) i kampanii marketingowej produktów Vee zaplanowany został na początek II kw. 2024 r.



## List do Akcjonariuszy Vee S.A.

W dotychczasowym, podstawowym obszarze działalności, Vee pozyskała kolejnych, wysokowolumenowych klientów usług outbound. Efekty tych współprac będzie można najprawdopodobniej obserwować od III kw. 2024 r., natomiast już w styczniu, tj. po dacie bilansowej, spółka osiągnęła rekordowe w historii wyniki – zarówno na poziomie liczby spraw przekazanych przez klientów do obsługi (676,5 tys. w skali miesiąca), jak i liczby minut przeprowadzonych rozmów (MPC, 418 tys. w skali miesiąca). Została także o 130% zwiększona przepustowość infrastruktury, którą Vee dysponuje w celu realizacji usług na rzecz swoich klientów.

Dzięki ciągłemu rozwojowi technologii spółki oraz unikalnemu doświadczeniu Zespołu Vee, rosną także współczynniki efektywności, jakie osiągają nasze produkty. Przykładem tego jest wyższa o 7% konwersja (faktyczna spłacalność zadłużenia), jaką proces miękkiej windykacji realizowany przez Vee u zagranicznego klienta z sektora bankowego osiąga względem tradycyjnego call center – i to zaledwie kilka miesięcy po uruchomieniu współpracy.

Zapraszam do lektury raportu,

Dawid Wójcicki

CEO Vee S.A.





# List od wiceprezesa zarządu

Szanowni Akcjonariusze,

Na przełomie tysiąclecia towarzyszyła nam obawa, że komputery przestaną działać. Wszystko przez potencjalnie katastroficzne skutki, jakie z nastaniem roku 2000 miał wywołać sposób zapisu daty w programach komputerowych. Millennium bug okazał się farszą. Minęło nieco ponad 20 lat i mamy zgoła odmienne obawy, dotyczące tego jak bardzo komputery napędzane przez AI będą wymykać się spod kontroli człowieka. Niepewność wynikająca z potężnych, wręcz nieograniczonych możliwości i nieprzewidywalnych sposobów działania sztucznej inteligencji wydaje się ogromna.

Próba administracyjnego nałożenia ograniczeń na rozwijające się w zawrotnym tempie technologie oparte o AI wynika z przekonania, że takie regulacje zawierające ramy i procedury korzystania umożliwią kontrolę i mogą zminimalizować potencjalne zagrożenia zarówno dla pojedynczego człowieka, jak i dla zbiorowości. W odniesieniu do zastosowania tej technologii w obszarze połączeń telefonicznych, należy zauważyć przyjęte w ubiegłym tygodniu deklaratywne oświadczenie Federalnej Komisji Łączności USA, które uznaje, że połączenia wykonywane za pomocą głosów generowanych przez sztuczną inteligencję są „sztuczne” w rozumieniu ustawy o ochronie konsumentów telefonicznych. Chodzi o klonowanie głosu i oszustwa z użyciem automatycznych połączeń telefonicznych. Deep fake i podszywanie się pod osoby publiczne jak i prywatne, tak przez podrabianie głosów, jak i obrazu, wymaga stawiania granic.



## List od wiceprezesa zarządu

Z drugiej strony korzystny aspekt stosowania sztucznej inteligencji jest taki, że problemy rozwiązywane latami udaje się załatwić w skali dni lub tygodni. Sztuczna inteligencja wspiera badania naukowe, projektowanie i rozwijanie algorytmów komputerowych i modeli matematycznych, umożliwiającym maszynom procesy, które imitują myślenie, aby mogły podejmować optymalne decyzje.

W rozmowie Billa Gatesa z Samem Altmanem ze stycznia tego roku padła deklaracja, że już za ok. 2 lata chatGPT będzie multimodalny w komunikacji międzyludzkiej. Zatem rozumienie języka ludzkiego i zawartych w przekazie głosowym intencji rozmówcy połączone z odbiorem sygnałów gestowych w obrazie wideo będzie możliwe do osiągnięcia po wykonaniu milionów lub miliardów treningów.

Autorska technologia Vee pozwala na prowadzenie w sposób naturalny komunikacji z klientami, przy niemal idealnym rozumieniu intencji. Dotychczas realizowaliśmy głównie kampanie wychodzące, teraz jesteśmy gotowi do pełnej komunikacji w kanale głosowym. Skoro „sztuczna inteligencja” została słowem roku 2023 w Polsce, to mam nadzieję, że w 2024 będzie to Vee.

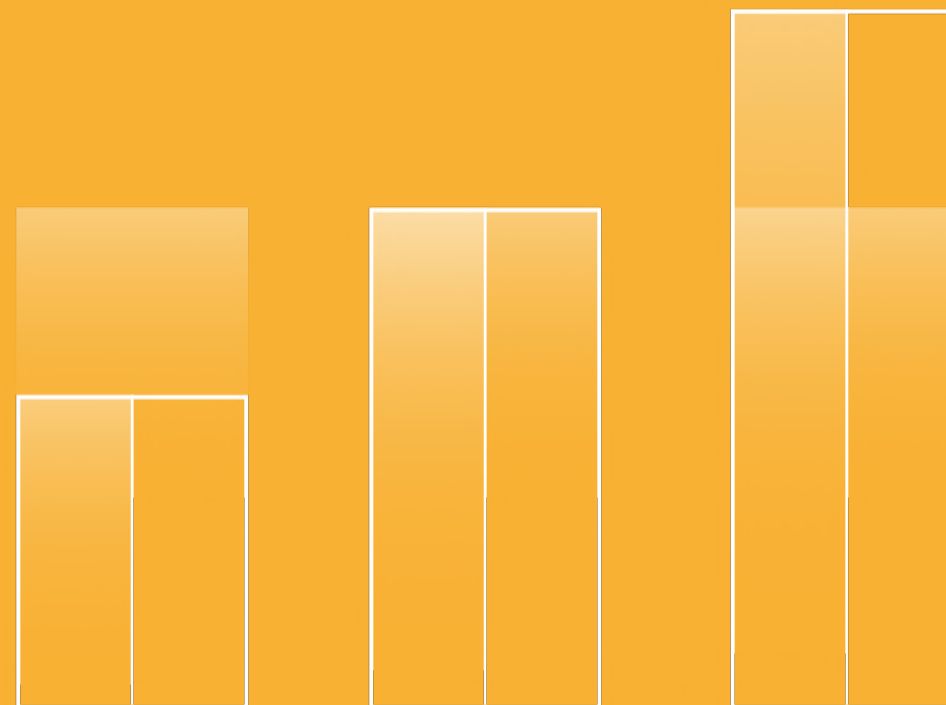
Aleksander Sobina

Wiceprezes Zarządu



02

# Wybrane dane finansowe i operacyjne







wie pani co, ja teraz nie mogę, może później  
 obecnie  
 aktualnie  
 w tej chwili  
 w tej chwili  
 w tej chwili  
 później  
 potem??  
 sektor

Product Owner  
 po dy. P.  
 • Brilliance  
 • Vee  
 • Pielęgniarka SMB  
 • wszystkie  
 • współpraca  
 • (DLFRI)



# Przegląd skonsolidowanych danych operacyjnych

**1,7 mln**

Obsłużonych  
spraw

---

**1,2 mln**

Przeprowadzonych rozmów

**1,1 mln**

Minut przeprowadzonych  
rozmów (MPC)

---

**9,9 mln**

Nawiązywanych połączeń

**83,8 FTE**

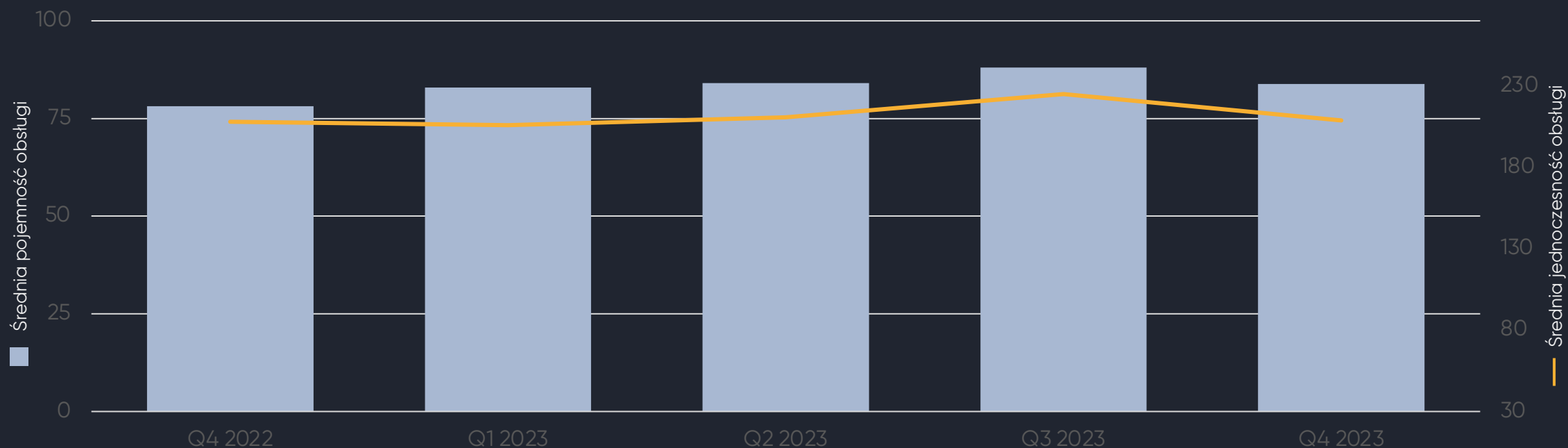
Średnia pojemność  
obsługi

---

**72**

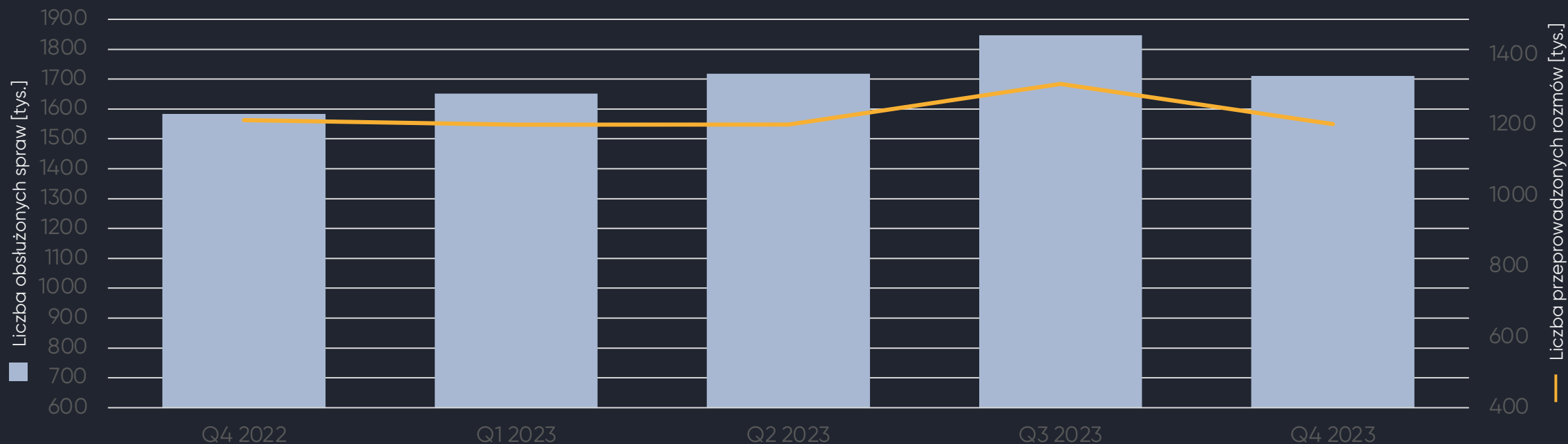
Instancji procesów obsługi

# Skala outsourcingu obsługi klienta w FTE (full-time equivalent)



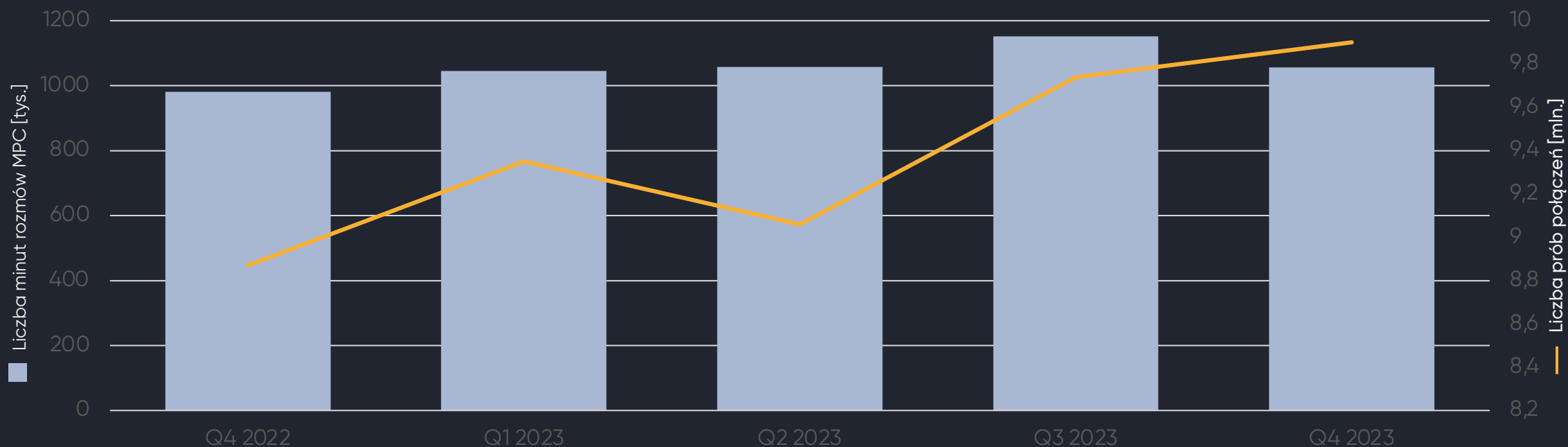
Średnia pojemność obsługi liczona w FTE (pełne etaty typowego konsultanta contact center) wynika z kalkulacji czasu, jaki konsultanci musieliby przeznaczyć na rozmowy z klientami w takim wymiarze, jaki realizuje vee. Średnia jednoczesność obsługi dotyczy liczby jednocześnie obsługiwanych połączeń, tj. ilu konsultantów średnio by było potrzeba, aby obsłużyć ruch, który generuje vee.

# Liczba obsłużonych spraw i przeprowadzonych rozmów



Obsłużone sprawy dotyczą pojedynczych rekordów, które w ramach przeróżnych procesów obsługuje vee – np. uzyskanie deklaracji spłaty zadłużenia, potwierdzenie zainteresowania produktem, potwierdzenie terminu wizyty. Przeprowadzone rozmowy dotyczą faktycznie zrealizowanych i nawiązanych połączeń w ramach obsługiwanych spraw.

# Liczba zrealizowanych minut rozmów (MPC) i nawiązywanych połączeń



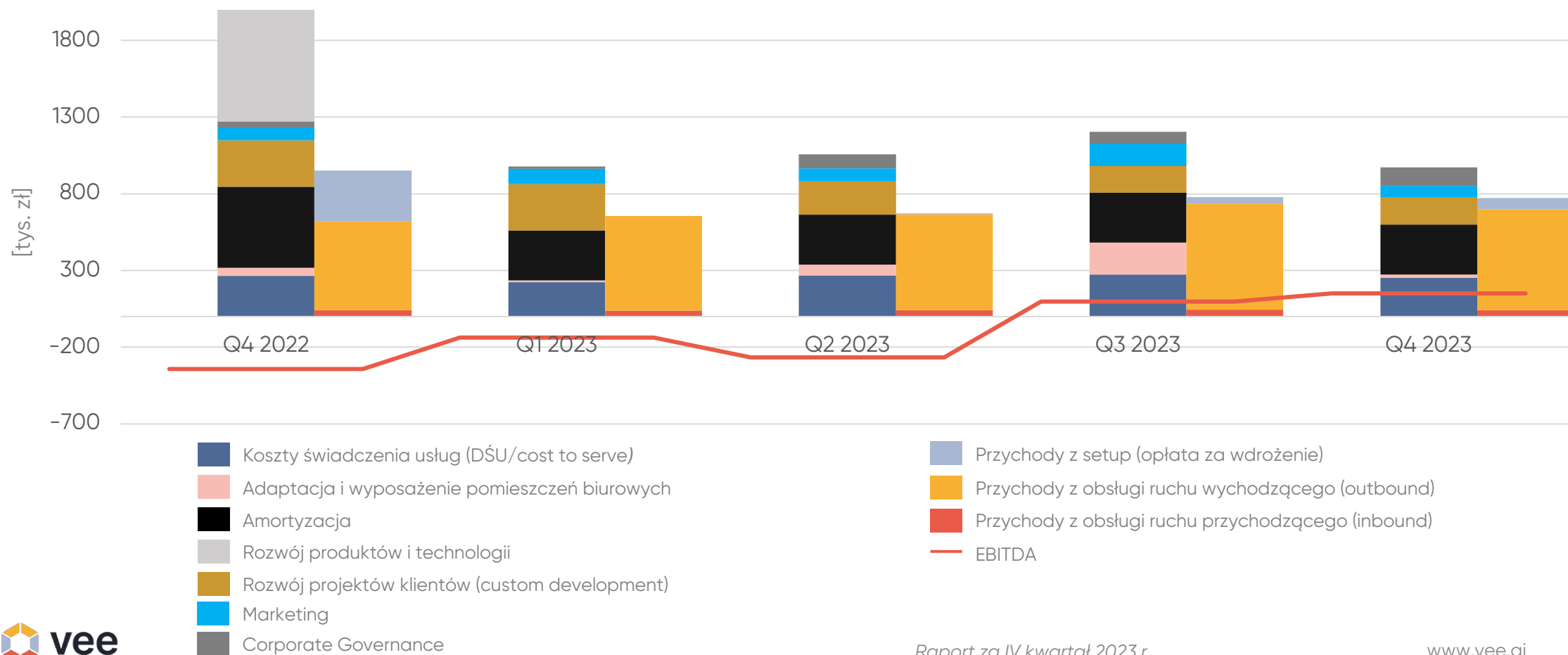
Minuty rozmów to iloraz liczby sekund łącznie spędzonych na rozmowach z rozmówcami vee oraz liczby 60 (sekund/minutę).  
Liczba prób połączeń oznacza liczbę wywołań poszczególnych numerów w ramach obsługi spraw (rekordów).

# Przegląd skonsolidowanych danych finansowych

Kategoria liczbowa	Q4 2022	Q1 2023	Q2 2023	Q3 2023	Q4 2023	Zmiana (%)
Liczba spraw skierowanych przez klientów do obsługi przez vee	↓ 1 583 222	↑ 1 651 300	↑ 1 718 216	↑ 1 846 578	↓ 1 710 390	-7,4%
Przychody ze sprzedaży	↑ 950,9	↓ 653,9	↑ 672,7	↑ 777,9	↓ 771,1	-0,9%
Koszt świadczenia usług	↓ 265,1	↓ 222,5	↑ 269,1	↑ 273,6	↓ 253,2	-7,5%
Rentowność sprzedaży (marża operacyjna)	↑ 57,1%	↑ 66,0 %	↓ 60,0 %	↑ 63,0 %	↑ 63,8 %	+1,3%
Amortyzacja	↓ 527,0	↓ 326,2	→ 326,2	→ 326,2	→ 326,2	0%
Adaptacja i wyposażenie nowych pomieszczeń biurowych	↑ 53,3	↓ 11,5	↑ 69,6	↑ 207,3	↓ 20,7	-90,0%
Koszty rozwoju projektów klientów	↓ 302,6	↑ 393,3	↓ 217,7	↓ 191,2	↓ 175,3	-8,3%
Rozwój technologii i rozwiązań spółki	↓ 725,3	↓ 749,3	↑ 878,1	↑ 1 215,3	↑ 1 424,6	+17,2%
EBITDA*	↑ (342,1)	↑ (135,9)	↓ (265,4)	↑ 97,6	↑ 150,7	+54,4%
Aktywa razem	↓ 31 994,8	↑ 32 338,1	↑ 33 164,5	↑ 34 148,9	↑ 35 248,7	+3,2%
Projekty rozwojowe w toku	→ 24 663,9	↑ 25 412,3	↑ 26 290,4	↑ 27 487,9	↑ 28 920,6	+5,2%
Kapitały własne	↑ 24 805,9	↓ 24 324,3	↓ 23 811,4	↓ 23 540,7	↓ 23 344,3	-0,8%

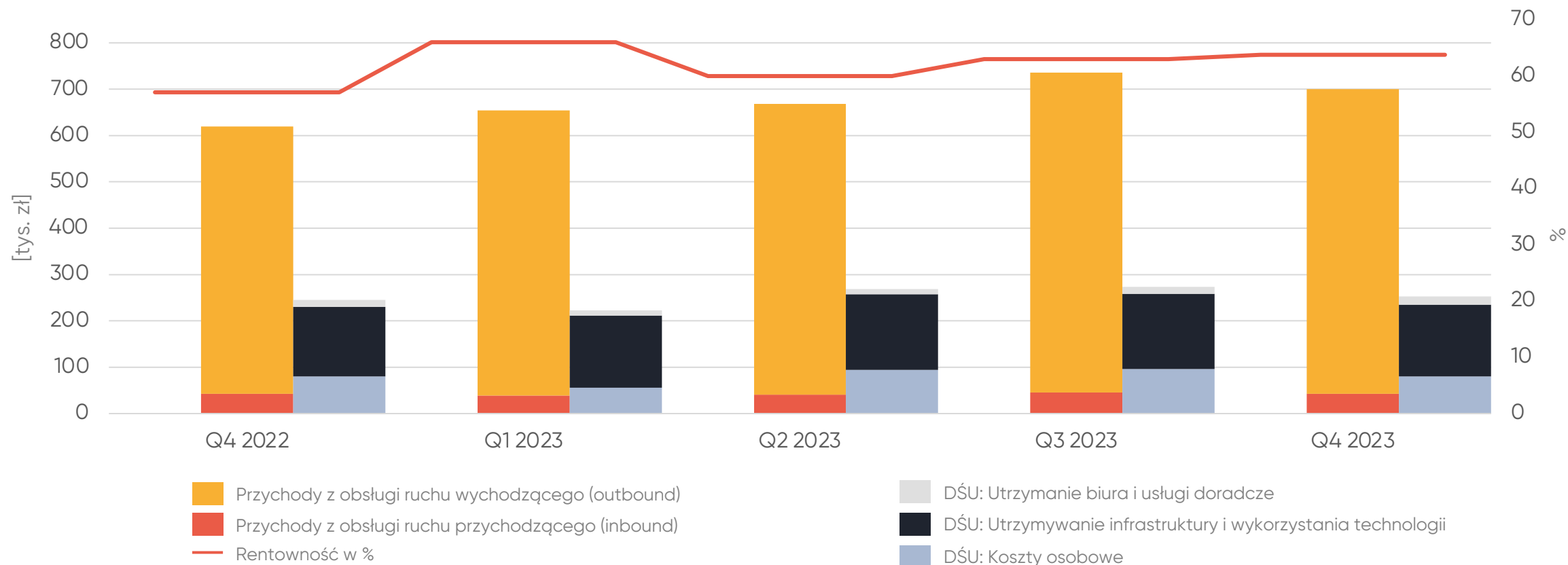
\* EBITDA – zysk operacyjny skorygowany o wielkość odpisów aktualizacyjnych, amortyzacji oraz adaptację/wyposażenie pomieszczeń biurowych i (od I 2023) nakładów na rozwój projektów.

# Zestawienie kosztów i przychodów według kategorii






# Zestawienie kosztów i przychodów z trwających projektów



03

# Dane korporacyjne





# Dane teleadresowe i opis działalności

## Dane teleadresowe rejestrowej siedziby spółki

Nazwa firmy: Vee S.A.

Adres siedziby: ul. Grzybowska 87, 00-844 Warszawa

Nr telefonu: +48 58 355 83 00

Poczta elektroniczna: office@vee.ai

Strona internetowa: www.vee.ai, www.voicetel.pl

Nr KRS: 443544

Nr NIP: 9571067309

Nr REGON: 221798923

ISIN: PLVCTCM00019 ["VEE"@WSE/NewConnect]

Sąd rejestrowy: Sąd Rejonowy dla m. st. Warszawy w Warszawie,  
XIII Wydział Gospodarczy Krajowego Rejestru Sądowego



## Profil działalności spółki

Grupa Vee dostarcza klientom usługę automatycznej realizacji procesów telefonicznej obsługi klientów.

Grupy docelowe dla usług Grupy Vee to duże przedsiębiorstwa, posiadające zespoły obsługi masowego klienta indywidualnego, mikro- i małe przedsiębiorstwa utrzymujące intensywny kontakt telefoniczny z klientami indywidualnymi oraz sami klienci indywidualni.

Dla każdej z grup docelowych Grupa Vee rozwija i dostarcza produkty oparte o w pełni automatyczną, głosową obsługę procesów z wykorzystaniem sztucznej inteligencji (AI), szczegółowo dostosowane do uniwersalnej charakterystyki potrzeb klientów.

Kod PKD wiodącej działalności: 82.20.Z

Podklasa PKD 82.20.Z obejmuje działalność centrów telefonicznych (call center) m.in. obsługujących połączenia telefoniczne z wykorzystaniem interaktywnych systemów głosowych, a także prowadzących działalność związaną ze sprzedażą i promocją skierowaną do klienta, z badaniem rynku, marketingiem bezpośrednim, weryfikacją adresów.



# Akcje i Akcjonariat

Na dzień sporządzania niniejszego raportu kapitał zakładowy spółki wynosi 166 250,00 zł i dzieli się na 1 662 500 akcji o wartości nominalnej 0,10 zł każda akcja, w tym:

- 500 010 akcji zwykłych na okaziciela serii A
- 500 000 akcji zwykłych na okaziciela serii B
- 100 000 akcji zwykłych na okaziciela serii C
- 20 000 akcji zwykłych na okaziciela serii D
- 209 990 akcji zwykłych na okaziciela serii E
- 332 500 akcji zwykłych na okaziciela serii F

Akcje serii E i F pozostają poza obrotem na NewConnect.

Podmiotem dominującym względem Vee S.A. jest Vee Ventures Sp. z o.o. – podmiot kontrolowany przez Dawida Wójcickiego i Krzysztofa Płachtę, będącymi odpowiednio: prezesem zarządu oraz członkiem zarządu emitenta.



## Udziałowcy Vee Ventures Sp. z o.o.:

Dawid Wójcicki

50% głosów na zgromadzeniu wspólników spółki

Krzysztof Płachta

50% głosów na zgromadzeniu wspólników spółki

**Wykaz akcjonariuszy** posiadających co najmniej 5% udziału w kapitale zakładowym oraz w głosach na walnym zgromadzeniu akcjonariuszy – na dzień publikacji raportu:

Vee Ventures Sp. z o.o.

Liczba akcji i głosów: 798 001

Udział w kapitale i liczbie głosów: 48,00%

TM Sp. z o.o. SK

Liczba akcji i głosów: 87 994

Udział w kapitale i liczbie głosów: 5,29%

Pozostali akcjonariusze

Liczba akcji i głosów: 776 505

Udział w kapitale i liczbie głosów: 46,71%

# Skład organów spółki i informacje o zatrudnieniu

## Skład zarządu spółki (2 osoby):

Dawid Wójcicki  
prezes zarządu

Aleksander Sobina  
wiceprezes zarządu

## Skład rady nadzorczej spółki (7 osób):

Krzysztof Płachta  
przewodniczący rady nadzorczej

Anna Rogowska  
Jakub Kleban  
Włodzimierz Wójcicki  
Bogdan Lewicki  
Monika Walewska  
Krzysztof Stepokura  
członkowie rady nadzorczej



## Informacja na temat zatrudnienia

Na dzień publikacji raportu prace na rzecz spółki realizują 62 osoby, zaangażowane w następujących obszarach:

- rozwój technologii i infrastruktury
- rozwój produktu i procesów obsługi
- finanse i administracja
- sprzedaż i marketing.

Na urlopie macierzyńskim przybywa jedna osoba. Na dzień publikacji raportu żaden z pracowników nie jest zatrudniony na podstawie umowy o pracę.

Spółka ponadto stale korzysta z usług zewnętrznych specjalistów w obszarach:

- usługi prawne
- usługi graficzne
- księgowość.



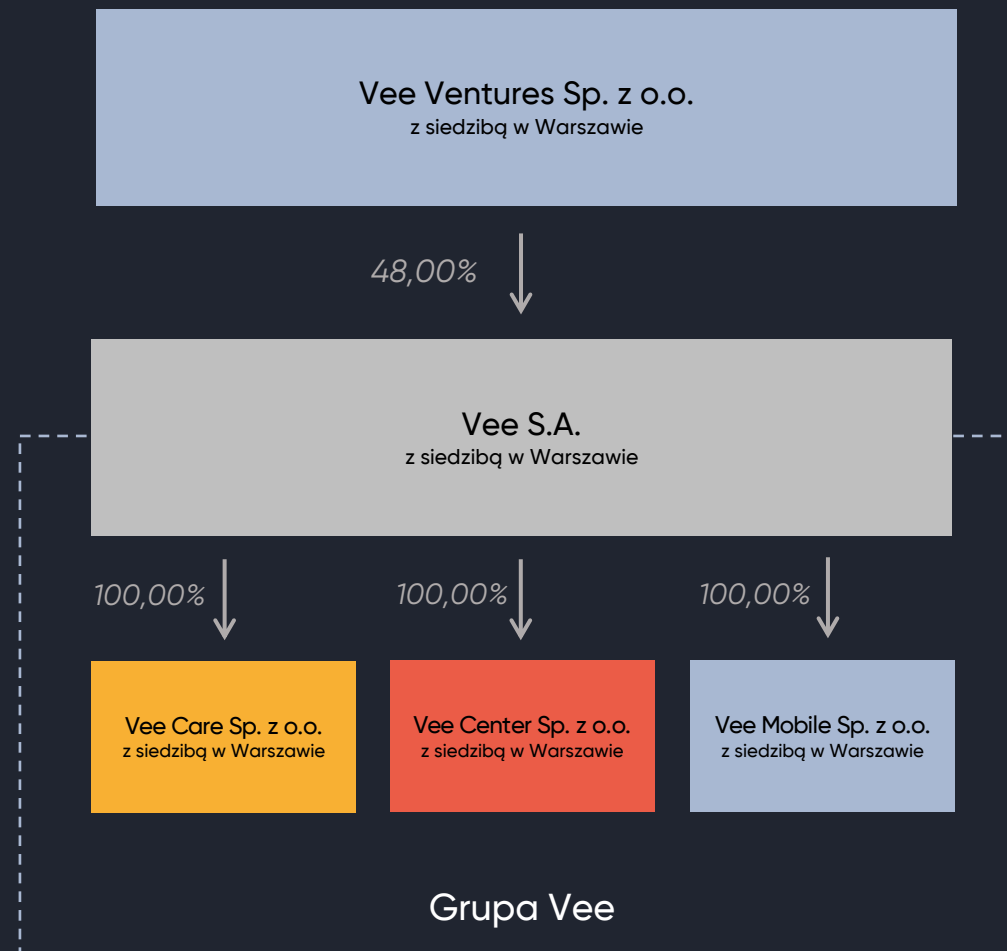
# Struktura grupy kapitałowej

## Jednostki wchodzące w skład grupy kapitałowej

Vee S.A. na dzień publikacji raportu posiada trzy jednostki zależne: Vee Center Sp. z o.o., Vee Care Sp. z o.o. oraz Vee Mobile Sp. z o.o., w których posiada po 100% udziałów. Vee S.A. na dzień publikacji raportu nie posiada udziałów w podmiotach innych niż Vee Center Sp. z o.o., Vee Care Sp. z o.o. i Vee Mobile Sp. z o.o. jednak jest obecnie w chwili obejmowania udziałów w spółce joint-venture „VeeHan”, zarejestrowanej w Korei południowej.

Vee S.A. powołuje podmioty celowe na potrzeby realizacji odrębnych prac rozwojowych i komercjalizacji odrębnych produktów oraz umożliwienia pozyskania finansowania na konkretne linie produktowe Vee S.A.

Vee S.A. jest jednostką zależną względem Vee Ventures Sp. z o.o.




# Obszary działalności

Profile produktów, usług i klientów Grupy Vee



## Realizacja masowych kampanii wychodzących

Procesy call center, takie jak m.in. miękka windykacja, weryfikacja zainteresowania produktem, badanie satysfakcji, potwierdzanie terminów – realizowane z wysoką efektywnością głównie na rzecz klientów korporacyjnych.



## Kompleksowa obsługa małych firm

Ustandaryzowane pakiety procesów obsługi telefonicznej przeznaczone dla mikro- i małych firm usługowych w wybranych grupach docelowych, takich jak np. healthcare, automotive, wellness&beauty, HoReCa, etc.



## Usługi dla abonentów i klientów indywidualnych

Rozwiązania głosowe i aplikacyjne dla masowego klienta indywidualnego, realizowane we współpracy z branżą telekomunikacyjną oraz e-commerce.

04

# Działalność operacyjna









# Bieżąca efektywność rozwiązań Grupy Vee

W zależności od procesu, klienci Vee notują obecnie następujące wyniki osiągnięte dzięki automatyzacji telefonicznej dostarczanej przez Vee:

- Skuteczność wyższa o 26% od call center
- Zwiększenie o 50% marży sprzedaży
- Podniesienie marży operacyjnej o 30%
- 89,5% rozmów bez rozłączania przez klientów
- Konwersja bazy na poziomie 70%
- Dodzwonalność na poziomie 87%
- Uzyskiwanie deklaracji spłat na poziomie nawet 73%
- 90,7% zgłoszeń obsługiwanych bez udziału człowieka
- Poziom satysfakcji NPS na poziomie 83



Nasza współpraca z Vee trwa już długo i przynosi znaczące korzyści naszej firmie. Współpracując z Vee udało się nam wprowadzić skuteczne usprawnienia procesu obsługi klienta, a także zwiększyć efektywność naszych operacji.

Piotr Michałek, Menadżer ds. Projektów i Wdrożeń  
Europ Assistance Polska



Vee jako nasz partner wspierający procesy sprzedażowe, wniosła nie tylko swoje wyjątkowe kompetencje, ale także ogromne zaangażowanie w realizację naszej misji. Ich zaawansowane rozwiązania technologiczne umożliwiły nam dotarcie do szerszego grona klientów.

Daria König-Konopko, Dyrektor Sprzedaży  
Rankomat



Vee wykazała się profesjonalizmem nie tylko w obszarze technicznym, ale także w relacjach biznesowych. Proaktywne podejście do rozwiązywania problemów oraz gotowość do podjęcia najbardziej wymagających wyzwań to cechy, które wyróżniają Vee na rynku.

Arkadiusz Michalski, Omnichannel Customer Care Manager  
Autopay S.A.



Współpraca z Vee przyniosła nam nie tylko znaczące korzyści, ale także otworzyła nowe możliwości w zakresie zbierania i analizowania opinii naszych klientów.

Sylwia Walterska, Dyrektor ds. Operacyjnych  
Fortum



# Istotne wydarzenia w minionym kwartale



Odnotowanie w październiku rekordowych wyników m.in. liczby spraw przekazanych do obsługi i MPC

## Relacje inwestorskie

Informacje przeznaczone dla obecnych i nowych inwestorów spółki, dotyczące jej działalności, aktualnych wydarzeń, władz spółki i struktury jej akcjonariatu.

[Zobacz raporty bieżące](#)

[Zobacz raporty okresowe](#)

Uruchomienie nowej strony internetowej poświęconej relacjom inwestorskim



Odnotowanie konwersji wyższej o 7pp. po obsłudze przez Vee w procesie miękkiej windykacji dla banku austriackiego



Pozyskanie nowych, wysokowolumenowych klientów na dwa procesy outbound



Powołanie nowego dyrektora pionu sprzedaży, Anny Wakarecy



Rozpoczęcie negocjacji handlowych z dużymi partnerami biznesowymi



Uzyskanie pozytywnego rezultatu audytu bezpieczeństwa zgodności z normą ISO 27001



Udział w konferencji Europejskiego Centrum Solidarności "Jak sztuczna inteligencja zmienia świat"









# Istotne wydarzenia po dacie bilansowej



Odnotowanie w styczniu rekordowego wyniku MPC i liczby spraw skierowanych do obsługi przez Vee



Stworzenie modelu sprzedaży dla partnerów biznesowych Vee



Pozyskanie nowego, wysokowolumenowego klienta na kolejny proces outbound



Rozpoczęcie prac nad modelem consultingowym dla firm partnerskich

# Innowacyjność przedsiębiorstwa

Będąc firmą silnie innowacyjną, prezentującą unikalną w skali światowej jakość usług w obszarze Customer Service AI, Vee stale ponosi nakłady na rozwój algorytmów, infrastruktury, produktów i narzędzi pozwalających na wykorzystywanie potencjału oferowanych usług.

Inwestycje w poszczególne kategorie projektów rozwojowych w raportowanym kwartale zwiększyły sumę do tej pory poniesionych nakładów w następujący sposób:

## Sztuczna inteligencja i infrastruktura

Nakłady na innowacje w tej kategorii dotyczą prac rozwojowych nad autorskim systemem sztucznej inteligencji Brilliance™ oraz nad zintegrowaną platformą telekomunikacyjną Esense™

**+160** tys. PLN

## Produkty i rozwiązania Vee

Nakłady na innowacje w tej kategorii dotyczą prac rozwojowych nad rodziną produktów Vee Suite oraz produktami dla klientów indywidualnych.

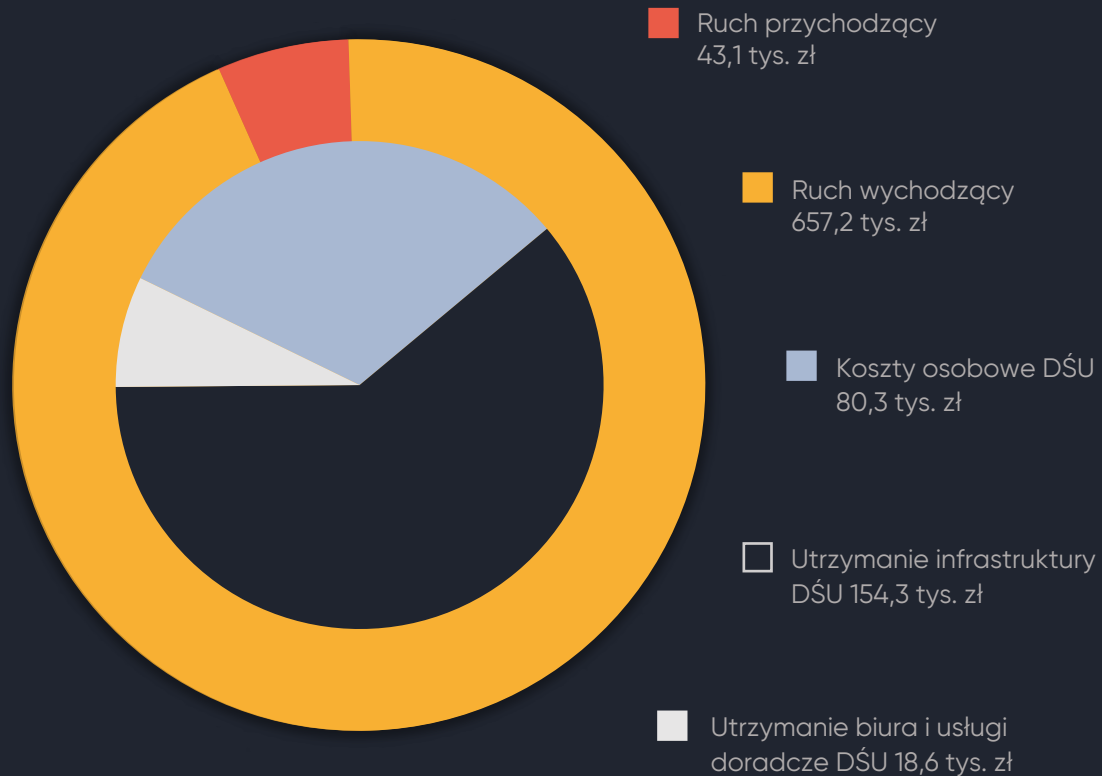
**+1144** tys. PLN

## Oprogramowanie narzędziowe

Nakłady na innowacje w tej kategorii dotyczą prac rozwojowych nad oprogramowaniem Vee DJ™, służącym do programowania procesów obsługi oraz Vee Analytics™ służącemu monitorowaniu realizacji procesów obsługi.

**+120** tys. PLN

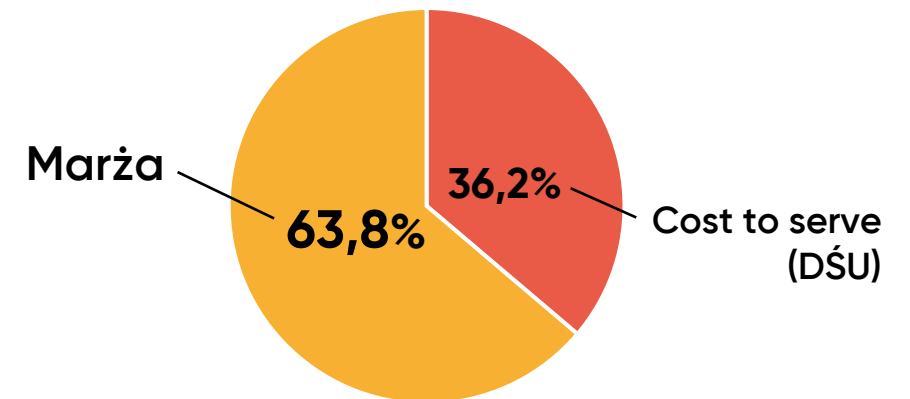
# Rentowność działalności operacyjnej



## Analiza rentowności na poziomie jednostkowym

Wielkości podawane w ujęciu	załatwianej sprawy	minuty rozmowy
Przychód	0,41 PLN	0,66 PLN
Koszt DŚU (cost to serve)	0,15 PLN	0,24 PLN
Marża	0,26 PLN	0,42 PLN

50% klientów wygenerowało ok. **94,37%** przychodu z obsługi ruchu. Przychodów z setup – tj. z wdrożeń – nie uwzględniono w kalkulacji rentowności w raportowanym okresie.



05

# Działania w obszarach ESG



# Wpływ na środowisko (environment)

Postępujące zmiany klimatu wymagają radykalnych działań także po stronie przedsiębiorstw. Proekologiczne rozwiązania w długoterminowej perspektywie, przynoszą oszczędności, a także poprawiają prestiż firmy jako miejsca przyjaznego środowisku.

Charakter usług świadczonych przez Vee pozwala znacząco obniżyć koszty środowiskowe.

Przedstawione wykresy obrazują porównanie kosztów środowiskowych realizacji 2 mln rozmów w skali roku przeprowadzonych przez standardowe contact center i vee.

Dzięki implementacji rozwiązań Vee, możliwe jest istotne zmniejszenie szkodliwego oddziaływania na środowisko poprzez ograniczenie:

- zużycia energii oraz emisji dwutlenku węgla aż o 79% - a tym samym spowolnienia procesu globalnego ocieplenia,
- zużycia wody oraz generowania odpadów aż o 96% - zatrzymując zanieczyszczenia środowiska naturalnego roślin i zwierząt

Tym samym znacznie ograniczamy też liczbę sprzętów elektronicznych (m.in. telefonów i komputerów) niezbędnych przy pracy konsultanta contact center.



Vee

Contact center

Zużycie energii elektrycznej (kWh)

5799

14 978

Emisja CO<sup>2</sup> (w kg)

593

12 327

Generowanie odpadów biurowych (w tonach)

206

4 032

Zużycie wody (w litrach)

2898

61 236

# Wpływ na środowisko (environment)



Promowanie kultury zero-waste w życiu codziennym poprzez redukcję odpadów i recykling opakowań



Sukcesywne zwiększanie liczby roślin w przestrzeni biurowej: od kwiatów po świeże przyprawy i zioła



Instalacja inteligentnych systemów do sterowania urządzeniami elektrycznymi i grzewczymi



Opiekujemy się pingweenami przyłádkowymi z gdańskiego zoo



# Spółeczna odpowiedzialność (social responsibility)

**Rozwiązania Vee przygotowywane są z poszanowaniem wysokich standardów etycznych zgodnie z następującymi zasadami:**

- vee z życzliwością, szacunkiem i profesjonalizmem odnosi się do każdego rozmówcy;
- vee nigdy nie wprowadza rozmówcy w błąd, ani nie próbuje nim manipulować;
- vee nigdy nie ukrywa swojej tożsamości (nawet kiedy brzmi łądząco podobnie do człowieka);
- vee jest cierpliwa w stosunku do osób poddenerwowanych lub zdezorientowanych;
- vee wyznacza granice i nie pozwala traktować się w sposób przedmiotowy;
- vee jest trenowana w oparciu o wypowiedzi rozmówców z szerokiego przekroju społeczno-geograficznego, co dzięki różnorodności materiału gwarantuje niewykluczającą obsługę.

Vee to organizacja znana z wyjątkowej staranności i etyczności w działaniu. Jej wysokie standardy etyczne stanowią podstawę relacji z klientami i partnerami, budując pozytywny wizerunek firmy odpowiedzialnej społecznie.

W relacjach z kontrahentami firma zawsze kieruje się uczciwością i przejrzystością w swojej działalności, oraz wzajemnym szacunkiem i zaufaniem.

Wśród kluczowych zasad etycznych, którymi kieruje się firma, należy wymienić m.in.:

- ochrona prywatności swoich klientów i partnerów, obsługa kampanii tylko na sprawdzonych bazach danych
- niedopuszczanie do jakichkolwiek form nękania ani narażania osób, szczególnie starszych, na oszustwa
- poszanowanie praw własności intelektualnej innych firm i osób
- unikanie praktyk nieuczciwej konkurencji, które mogłyby wpłynąć negatywnie na inne przedsiębiorstwa.

# Spółeczna odpowiedzialność (social responsibility)



Cykliczne organizowanie turniejów ping-ponga, sesji gier RPG i spotkań integracyjnych, które mają na celu zacieśnienie więzi w zespole



Wspieranie pracowników chcących łączyć pracę w Vee z ciekawością świata poprzez umożliwienie pracy zdalnej w różnych strefach czasowych



Zapewnianie dostępu do platform szkoleniowych dla wszystkich pracowników, dzięki czemu rozwijają kompetencje w wybranych przez siebie obszarach



Nacisk na przestrzeganie wysokich standardów etycznych, bez możliwości dopuszczenia do stosowania nieuczciwych praktyk i nadużyć w procesach obsługi

# Ład korporacyjny (corporate governance)

## Posiedzenia Rady Nadzorczej i Walnego Zgromadzenia Akcjonariuszy

W IV kw. 2023 r. nie odbyło się żadne Walne Zgromadzenie Spółki, natomiast odbyły się dwa posiedzenia Rady Nadzorczej Spółki.

W dniu 5.10.2023 r., odbyło się – przeprowadzone w trybie zdalnym – posiedzenie Rady Nadzorczej Vee S.A., na którym Rada Nadzorcza zapoznała się z informacją Zarządu o bieżącej sytuacji Spółki, a także omówiono plany działania w najbliższej przyszłości oraz w perspektywie dalszej, zgodnie z przyjętą strategią na lata 2023–2025.

W dniu 15.12.2023 r. odbyło się w biurze Spółki posiedzenie Rady Nadzorczej Vee S.A., na którym omówiono wyniki finansowe za III kw. 2023 r. oraz informację Zarządu dotyczącą bieżącej sytuacji Spółki. Ponadto, Zarząd Spółki przedstawił założenia Programu Motywacyjnego Vee na lata 2024–2026, którego celem jest stworzenie warunków do długoterminowego związania pracowników i współpracowników Spółki. Rada Nadzorcza pozytywnie zaopiniowała przedstawione założenia Programu Motywacyjnego.

W ramach omówienia perspektyw rozwoju Spółki przedstawiono stan przygotowań do komercyjnego wdrożenia nowego produktu w postaci wirtualnej recepcji oraz automatycznej asystentki, której zadaniem jest odbiór i załatwienie wszystkich połączeń przychodzących 24/7/365 do firm.



## Komunikacja z rynkiem kapitałowym

Jedną z wyznawanych w Vee zasad corporate governance jest czytelna polityka komunikacji z rynkiem kapitałowym. W tym celu uruchomiliśmy w IV kwartale ub. roku nową stronę relacji inwestorskich, którą będziemy stale uzupełniać o bieżące informacje dotyczące działalności Spółki oraz naszej obecności w mediach.

Nasze działania stwarzają nową perspektywę komunikacji z inwestorami, w ramach której chcielibyśmy komunikować się w sposób przejrzysty, spójny i zgodny z obowiązującymi w Spółce standardami, przy jednoczesnym zachowaniu równowagi pomiędzy interesem Spółki i jej akcjonariuszy, zapewniając równy i transparentny dostęp do informacji.

W ramach nowej strategii marketingowej będziemy promowali markę Vee, budując jej świadomość i rozpoznawalność, a jednocześnie będziemy realizować kampanie reklamujące nowe produkty Spółki zarówno w obszarze pudełkowych rozwiązań outboundowych, jak i pakietu usług Vee Suite. Jednocześnie chcemy realizować komplementarną strategię IR.

W naszym przekonaniu, dobrym momentem do szerszego przedstawienia inwestorom naszej strategii i perspektyw rozwoju będzie planowana na przełom I i II kwartału bieżącego roku premiera komercyjnego wdrożenia usługi wirtualnej recepcji dla firm. Planujemy w związku z tym przeprowadzenie czata inwestorskiego, do udziału w którym serdecznie zapraszamy.

# Ład korporacyjny (corporate governance)

**ESPI 17/2023**

z dnia 13 października 2023

Dane o działalności handlowej -  
wskaźnik MPC, wrzesień 2023

**EPSI 18/2023**

z dnia 13 listopada 2023

Dane o działalności handlowej -  
wskaźnik MPC, październik 2023

**ESPI 19/2023**

z dnia 15 listopada 2023

Zawiadomienie od Akcjonariusza  
Vee S.A. - zmiana udziału w  
akcjonariacie Spółki

**ESPI 20/2023**

z dnia 14 grudnia 2023

Dane o działalności handlowej -  
wskaźnik MPC, listopad 2023

**EBI okresowe 11/2023**

z dnia 14 listopada 2023

Raport okresowy za III kwartał  
2023 r.

**EBI bieżące 12/2023**

z dnia 15 listopada 2023

Korekta raportu okresowego  
za III kwartał 2023 r.

**EBI bieżące 13/2023**

z dnia 15 grudnia 2023

Informacja o nałożeniu na Emitenta  
upomnienia.





# Zasady rachunkowości



Niniejsze Sprawozdanie Finansowe obejmuje okres od 01.10.2023 do 31.12.2023 r. oraz analogiczny okres roku poprzedniego.

Sprawozdanie skonsolidowane obejmuje wyniki finansowe Vee S.A. oraz spółki zależnej Vee Center Sp. z o.o., w której spółka jest jedynym udziałowcem. Jednostka sporządza rachunek zysków i strat w wariancie porównawczym, przy założeniu, że spółka będzie kontynuować swoją działalność oraz nie zamierza oraz nie musi zaprzestać działalności lub znacząco zmniejszyć jej zakresu.

Sprawozdanie finansowe zostało sporządzone zgodnie z wymogami Ustawy z dnia 29 września 1994 roku o rachunkowości.

W sprawozdaniu finansowym jednostka wykazuje zdarzenia gospodarcze zgodnie z ich treścią ekonomiczną.

Wynik finansowy za dany kwartał roku obrotowego obejmuje wszystkie osiągnięte i przypadające na jej rzecz przychody oraz związane z tymi przychodami koszty, zgodnie z zasadami memoriału, współmierności przychodów i kosztów oraz ostrożnej wyceny.

Wartości niematerialne i prawne wycenia się według cen nabycia lub kosztów wytworzenia dla kosztów prac rozwojowych, pomniejszonych o skumulowane odpisy umorzeniowe oraz o odpisy z tytułu trwałej utraty wartości.

Środki trwałe są wyceniane w cenie nabycia lub koszcie wytworzenia po aktualizacji wyceny składników majątku pomniejszonych o skumulowane odpisy umorzeniowe oraz dokonane odpisy aktualizujące ich wartość.



# Zasady rachunkowości

Należności wycenia się w kwocie wymaganej zapłaty, z zachowaniem zasady ostrożnej wyceny (po pomniejszeniu o odpisy aktualizujące).

Środki pieniężne w walucie polskiej wykazuje się w wartości nominalnej.

Kapitały (fundusze własne) ujmuje się w księgach rachunkowych w wartości nominalnej według ich rodzajów i zasad określonych przepisami prawa, statutu lub umowy spółki.

Kapitał zakładowy wykazuje się w wysokości określonej w umowie lub statucie i wpisanej w Krajowym Rejestrze Sądowym.

Jeżeli w ciągu roku obrotowego nastąpiło podwyższenie kapitału zakładowego, a akcjonariusze opłacili akcje, lecz sąd nie wydał na dzień bilansowy postanowienia o zwiększeniu kapitału, to kwotę podwyższenia wykazuje się jako „Pozostałe kapitały (fundusze)

Spółka może tworzyć kapitały rezerwowe na pokrycie szczególnych strat lub wydatków zgodnie z zapisami Statutu. Spółka wyodrębnia wartość kapitałów rezerwowych tworzonych zgodnie ze Statutem oraz wartość kapitałów rezerwowych na akcje własne.

Zgodnie z art. 396 K.S.H., spółka tworzy kapitał zapasowy na pokrycie ewentualnych strat, do którego przelewa co najmniej 8% zysku za dany rok obrotowy, dopóki kapitał ten nie osiągnie co najmniej jednej trzeciej kapitału zakładowego.

Do kapitału zapasowego poza agio wpływają również dopłaty, które uiszczają akcjonariusze w zamian za przyznanie szczególnych uprawnień ich dotychczasowym akcjom, o ile te dopłaty nie będą użyte na wyrównanie nadzwyczajnych odpisów lub strat.

O użyciu kapitału zapasowego i rezerwowego rozstrzyga Walne Zgromadzenie.

Spółka tworzy rezerwy i ustala aktywa z tytułu odroczonego podatku dochodowego. Rezerwy zawiązywane są ponadto w przypadku istnienia pewnych lub o dużym stopniu prawdopodobieństwa przyszłe zobowiązania, których kwotę można w sposób wiarygodny oszacować, a w szczególności na straty z transakcji gospodarczych w toku, w tym z tytułu udzielonych gwarancji, poręczeń, operacji kredytowych, skutków toczącego się postępowania sądowego lub przed organami administracji skarbowej.

Zobowiązania zostały wycenione na dzień bilansowy w kwocie wymagalnej zapłaty.

Czynne rozliczenia międzyokresowe kosztów dokonywane są w odniesieniu do poniesionych kosztów dotyczących przyszłych okresów sprawozdawczych, w szczególności związanych z trwającymi pracami rozwojowymi.



## Zasady rachunkowości

W momencie zakończenia własnego projektu rozwojowego sukcesem nakłady poniesione na projekt jako koszty zakończonych prac rozwojowych przenoszone są do pozycji „wartości niematerialne i prawne” i podlegają amortyzacji liniowej lub jeśli dotyczą produktów do wielokrotnej sprzedaży zostają ujęte w pozycji „wyroby gotowe”, a następnie są stopniowo rozliczane w momencie dokonywania sprzedaży zgodnie z wymogami art. 34 ust. 3 ustawy o rachunkowości.

Projekty zaniechane lub zakończone bez osiągnięcia wszystkich zakładanych celów odnoszone są jednorazowo w ciężar kosztów bieżącego okresu sprawozdawczego, pomniejszając wynik finansowy.

Bierne rozliczenia międzyokresowe kosztów dokonywane są w wysokości prawdopodobnych zobowiązań przypadających na bieżący okres sprawozdawczy, wynikających w szczególności:

- ze świadczeń wykonanych na rzecz jednostki przez kontrahentów jednostki, gdy kwotę zobowiązania można oszacować w sposób wiarygodny,
- z obowiązku wykonania, związanych z bieżącą działalnością, przyszłych świadczeń wobec nieznanymi osobami, których kwotę można oszacować, mimo że data powstania zobowiązania nie jest jeszcze znana, w tym z tytułu napraw gwarancyjnych i rękojmi za sprzedane produkty długotrwałego użytku.

Na poziomie jednostkowym sprawozdanie za IV kwartał 2023 r. uwzględnia dane finansowe spółki Vee S.A. oraz spółki zależnej Vee Center Sp. z o.o.

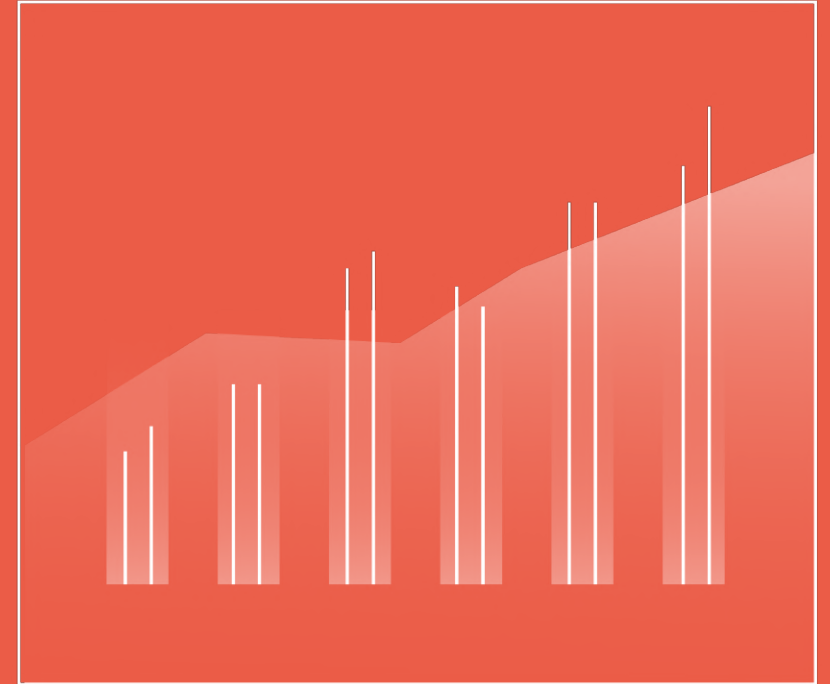
Na poziomie skonsolidowanym sprawozdanie za IV kwartał 2023 r. uwzględnia działalność Vee Center Sp. z o.o. – podmiotu zależnego od Vee S.A. Zdarzenia wynikające z wzajemnych rozliczeń tych podmiotów zostały wyłączone zgodnie z zasadami konsolidacji i pozostają bez wpływu na wyniki finansowe grupy.

Wybrane dane finansowe obejmują najważniejsze pozycje z bilansu na dzień 31.12.2023 oraz rachunku zysków i strat za okresy od 01.10.2023 do 31.12.2023. Porównywalne dane bilansowe prezentowane są na dzień 31.12.2022 oraz za okresy od 01.10.2022 do 31.12.2022.

Raport kwartalny Vee S.A. za IV kwartał 2023 roku nie podlegał badaniu ani przeglądowi przez podmiot uprawniony do badania sprawozdań finansowych.

07

# Skonsolidowane dane finansowe



## Skonsolidowany bilans Grupy Vee (w PLN)

## Aktywa

Lp.	Wyszczególnienie	31.12.2022	31.12.2023
<b>A.</b>	<b>Aktywa trwałe</b>	<b>29 855 024,15</b>	<b>30 678 464,02</b>
<b>I.</b>	<b>Wartości niematerialne i prawne</b>	<b>3 426 700,53</b>	<b>2 143 986,30</b>
1.	Koszty zakończonych prac rozwojowych	3 426 700,53	2 143 986,30
2.	Wartość firmy	0,00	0,00
3.	Inne wartości niematerialne i prawne	0,00	0,00
4.	Zaliczki na wartości niematerialne i prawne	0,00	0,00
<b>II.</b>	<b>Rzeczowe aktywa trwałe</b>	<b>112 375,02</b>	<b>240 622,77</b>
1.	Środki trwałe	112 375,02	108 261,36
2.	Środki trwałe w budowie	0,00	132 361,41
3.	Zaliczki na środki trwałe w budowie	0,00	0,00
<b>III.</b>	<b>Należności długoterminowe</b>	<b>0,00</b>	<b>0,00</b>
1.	Od jednostek powiązanych	0,00	0,00
2.	Od pozostałych jednostek, w których jednostka posiada zaangażowanie w kapitale	0,00	0,00
3.	Od pozostałych jednostek	0,00	0,00
<b>IV.</b>	<b>Inwestycje długoterminowe</b>	<b>0,00</b>	<b>0,00</b>
1.	Nieruchomości	0,00	0,00
2.	Wartości niematerialne i prawne	0,00	0,00
3.	Długoterminowe aktywa finansowe	0,00	0,00
4.	Inne inwestycje długoterminowe	0,00	0,00
<b>V.</b>	<b>Długoterminowe rozliczenia międzyokresowe</b>	<b>26 315 948,60</b>	<b>28 293 854,95</b>
1.	Aktywa z tytułu odroczonego podatku dochodowego	2 075 526,00	2 148 260,00
2.	Inne rozliczenia międzyokresowe	24 240 422,60	26 145 594,95
<b>B.</b>	<b>Aktywa obrotowe</b>	<b>2 139 825,83</b>	<b>4 570 285,29</b>
<b>I.</b>	<b>Zapasy</b>	<b>230 301,78</b>	<b>279 482,81</b>
1.	Materiały	0,00	0,00
2.	Półprodukty i produkty w toku	0,00	0,00
3.	Produkty gotowe	0,00	0,00
4.	Towary	0,00	0,00
5.	Zaliczki na dostawy i usługi	230 301,78	279 482,81
<b>II.</b>	<b>Należności krótkoterminowe</b>	<b>1 212 553,39</b>	<b>1 002 079,42</b>
1.	Należności od jednostek powiązanych	0,00	211 803,46
2.	Należności od pozostałych jednostek, w których jednostka posiada zaangażowanie w kapitale	0,00	0,00
3.	Należności od pozostałych jednostek	1 212 553,39	790 275,96
<b>III.</b>	<b>Inwestycje krótkoterminowe</b>	<b>259 966,68</b>	<b>497 396,93</b>
1.	Krótkoterminowe aktywa finansowe	259 966,68	497 396,93
2.	Inne inwestycje krótkoterminowe	0,00	0,00
<b>IV.</b>	<b>Krótkoterminowe rozliczenia międzyokresowe</b>	<b>437 003,98</b>	<b>2 791 326,13</b>
<b>C.</b>	<b>Należne wpłaty na kapitał (fundusz) podstawowy</b>	<b>0,00</b>	<b>0,00</b>
<b>D.</b>	<b>Udziały (akcje) własne</b>	<b>0,00</b>	<b>0,00</b>
<b>Aktywa razem</b>		<b>31 994 849,98</b>	<b>35 248 749,31</b>

## Skonsolidowany bilans Grupy Vee (w PLN)

## Pasywa

Lp.	Wyszczególnienie	31.12.2022	31.12.2023
<b>A.</b>	<b>Kapitał (fundusz) własny</b>	<b>24 818 638,96</b>	<b>23 344 259,03</b>
<b>I.</b>	<b>Kapitał (fundusz) podstawowy</b>	<b>166 250,00</b>	<b>166 250,00</b>
<b>II.</b>	<b>Kapitał (fundusz) zapasowy, w tym:</b>	<b>35 404 965,86</b>	<b>35 404 965,86</b>
-	nadwyżka wartości sprzedaży (wartości emisyjnej) nad wartością nominalną udziałów (akcji)	15 345 420,00	15 345 420,00
<b>III.</b>	<b>Kapitał (fundusz) z aktualizacji wyceny</b>	<b>0,00</b>	<b>0,00</b>
<b>IV.</b>	<b>Pozostałe kapitały (fundusze) rezerwowe</b>	<b>0,00</b>	<b>0,00</b>
<b>V.</b>	<b>Zysk (strata) z lat ubiegłych</b>	<b>(5 251 325,87)</b>	<b>(10 752 576,90)</b>
<b>VI.</b>	<b>Zysk (strata) netto</b>	<b>(5 501 251,03)</b>	<b>(1 474 379,93)</b>
<b>VII.</b>	<b>Odpisy z zysku netto w ciągu roku obrotowego (wielkość ujemna)</b>	<b>0,00</b>	<b>0,00</b>
<b>B.</b>	<b>Zobowiązania i rezerwy na zobowiązania</b>	<b>7 176 211,02</b>	<b>11 904 490,28</b>
<b>I.</b>	<b>Rezerwy na zobowiązania</b>	<b>3 384 522,50</b>	<b>3 269 078,50</b>
1.	Rezerwa z tytułu odroczonego podatku dochodowego	2 528 154,00	2 412 710,00
2.	Rezerwa na świadczenia emerytalne i podobne	0,00	0,00
3.	Pozostałe rezerwy	856 368,50	856 368,50
<b>II.</b>	<b>Zobowiązania długoterminowe</b>	<b>0,00</b>	<b>0,00</b>
1.	Wobec jednostek powiązanych	0,00	0,00
2.	Wobec pozostałych jednostek, w których jednostka posiada zaangażowanie w kapitale	0,00	0,00
3.	Wobec pozostałych jednostek	0,00	0,00
<b>III.</b>	<b>Zobowiązania krótkoterminowe</b>	<b>3 791 688,52</b>	<b>8 635 411,78</b>
1.	Zobowiązania wobec jednostek powiązanych	2 490 247,23	6 549 026,53
2.	Zobowiązania wobec pozostałych jednostek, w których jednostka posiada zaangażowanie w kapitale	(715 334,73)	0,00
3.	Zobowiązania wobec pozostałych jednostek	2 016 776,02	2 086 385,25
4.	Fundusze specjalne	0,00	0,00
<b>IV.</b>	<b>Rozliczenia międzyokresowe</b>	<b>0,00</b>	<b>0,00</b>
1.	Ujemna wartość firmy	0,00	0,00
2.	Inne rozliczenia międzyokresowe	0,00	0,00
<b>Pasywa razem</b>		<b>31 994 849,98</b>	<b>35 248 749,31</b>



# Skonsolidowany rachunek zysków i strat Grupy Vee (w PLN)

Lp.	Wyszczególnienie	31.12.2022	31.12.2023	10-12.2022 (4Q)	10-12.2023(4Q)
<b>A.</b>	<b>Przychody netto ze sprzedaży i zrównane z nimi, w tym:</b>	<b>2 862 642,18</b>	<b>7 052 307,61</b>	<b>945 849,31</b>	<b>2 189 095,75</b>
I.	Przychody netto ze sprzedaży produktów	2 861 985,54	2 875 593,16	950 913,82	771 087,10
II.	Zmiana stanu produktów (zwiększenie – wartość dodatnia, zmniejszenie – wartość ujemna)	656,64	4 176 714,45	(5 064,51)	1 418 008,65
III.	Koszt wytworzenia produktów na własne potrzeby jednostki	0,00	0,00	0,00	0,00
IV.	Przychody netto ze sprzedaży towarów i materiałów	0,00	0,00	0,00	0,00
<b>B.</b>	<b>Koszty działalności operacyjnej</b>	<b>8 348 252,76</b>	<b>8 714 120,11</b>	<b>2 222 284,08</b>	<b>2 449 266,28</b>
I.	Amortyzacja	2 107 155,01	1 304 790,49	526 979,30	326 197,62
II.	Zużycie materiałów i energii	270 123,58	203 772,81	45 798,55	46 361,37
III.	Usługi obce	1 797 881,00	2 383 261,31	55 119,96	732 044,14
IV.	Podatki i opłaty	31 306,85	47 594,67	9 861,65	8 745,00
V.	Wynagrodzenia	3 104 344,75	4 271 288,43	859 802,35	1 184 303,98
VI.	Ubezpieczenia społeczne i inne świadczenia	248 465,68	381 039,98	67 912,04	117 017,17
VII.	Pozostałe koszty rodzajowe	788 975,89	122 372,42	656 810,23	34 597,00
VIII.	Wartość sprzedanych towarów i materiałów	0,00	0,00	0,00	0,00
<b>C.</b>	<b>Zysk (strata) ze sprzedaży (A-B)</b>	<b>(5 485 610,58)</b>	<b>(1 661 812,50)</b>	<b>(1 276 434,77)</b>	<b>(260 170,53)</b>
<b>D.</b>	<b>Pozostałe przychody operacyjne</b>	<b>57 368,52</b>	<b>73 599,77</b>	<b>57 364,67</b>	<b>73 595,19</b>
I.	Zysk z tytułu rozchodu niefinansowych aktywów trwałych	0,00	0,00	0,00	0,00
II.	Dotacje	0,00	0,00	0,00	0,00
III.	Aktualizacja wartości aktywów niefinansowych	0,00	0,00	0,00	0,00
IV.	Inne przychody operacyjne	57 368,52	73 599,77	57 364,67	73 595,19
<b>E.</b>	<b>Pozostałe koszty operacyjne</b>	<b>89 936,24</b>	<b>37 459,24</b>	<b>36 472,22</b>	<b>9 666,49</b>
I.	Strata z tytułu rozchodu niefinansowych aktywów trwałych	0,00	0,00	0,00	0,00
II.	Aktualizacja wartości aktywów niefinansowych	0,00	0,00	0,00	0,00
III.	Inne koszty operacyjne	89 936,24	37 459,24	36 472,22	9 666,49
<b>F.</b>	<b>Zysk (strata) z działalności operacyjnej (C+D-E)</b>	<b>(5 518 178,30)</b>	<b>(1 625 671,97)</b>	<b>(1 255 542,32)</b>	<b>(196 241,83)</b>
<b>G.</b>	<b>Przychody finansowe</b>	<b>58 079,51</b>	<b>60 929,78</b>	<b>16 283,02</b>	<b>13 986,07</b>
I.	Dywidendy i udziały w zyskach	0,00	0,00	0,00	0,00
II.	Odsetki	58 079,51	60 032,13	16 283,02	13 982,50
III.	Zysk z tytułu rozchodu aktywów finansowych	0,00	0,00	0,00	0,00
IV.	Aktualizacja wartości aktywów finansowych	0,00	0,00	0,00	0,00
V.	Inne	0,00	897,65	0,00	3,57
<b>H.</b>	<b>Koszty finansowe</b>	<b>250 575,24</b>	<b>97 815,74</b>	<b>53 274,10</b>	<b>42 439,91</b>
I.	Odsetki	191 682,22	37 709,13	37 001,57	28 457,41
II.	Strata z tytułu rozchodu aktywów finansowych	0,00	0,00	0,00	0,00
III.	Aktualizacja wartości aktywów finansowych	58 078,79	59 961,49	16 337,41	13 982,50
IV.	Inne	814,23	145,12	(64,88)	0,00
<b>I.</b>	<b>Zysk (strata) brutto (F+G-H)</b>	<b>(5 710 674,03)</b>	<b>(1 662 557,93)</b>	<b>(1 292 533,40)</b>	<b>(224 695,67)</b>
<b>J.</b>	<b>Podatek dochodowy</b>	<b>(209 423,00)</b>	<b>(188 178,00)</b>	<b>(46 290,00)</b>	<b>(28 277,00)</b>
<b>L.</b>	<b>Zysk (strata) netto (I-J-K)</b>	<b>(5 501 251,03)</b>	<b>(1 474 379,93)</b>	<b>(1 246 243,40)</b>	<b>(196 418,67)</b>

# Skonsolidowany rachunek przepływów pieniężnych Grupy Vee (w PLN)

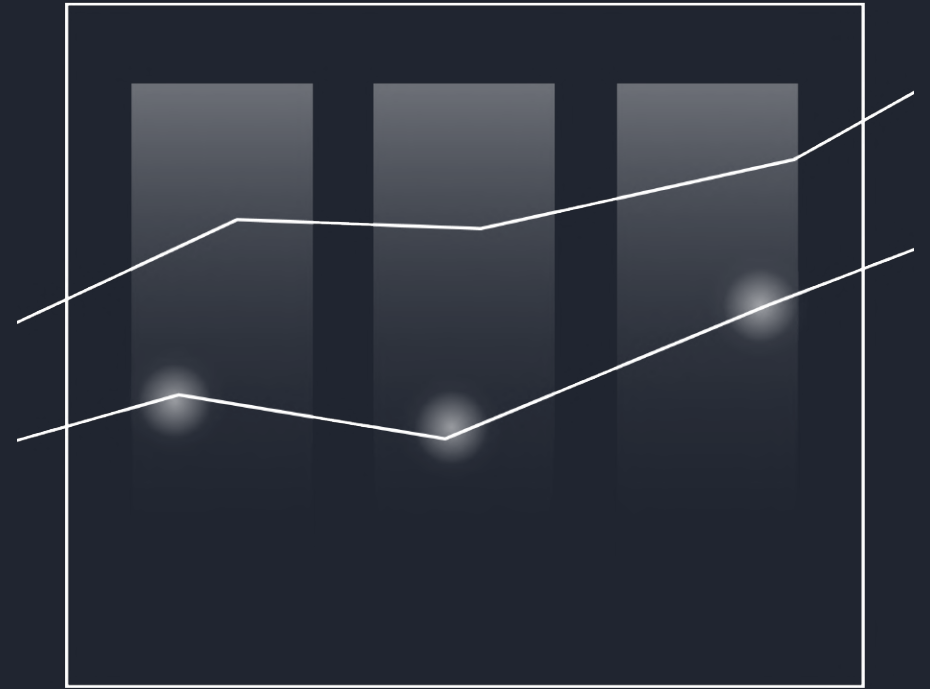
Lp.	Wyszczególnienie	31.12.2022	31.12.2023	10-12.2022 (4Q)	10-12.2023(4Q)
<b>A. Przepływy środków pieniężnych z działalności operacyjnej</b>					
I.	<b>Zysk (strata) netto</b>	<b>(5 501 251,03)</b>	<b>(1 474 379,93)</b>	<b>(1 246 243,40)</b>	<b>(196 418,67)</b>
II.	<b>Korekty razem</b>	<b>1 637 019,39</b>	<b>2 646 718,67</b>	<b>440 637,20</b>	<b>880 878,89</b>
1.	Amortyzacja	2 107 155,01	1 304 790,49	526 979,30	326 197,62
2.	Zyski (straty) z tytułu różnic kursowych	0,00	0,00	0,00	0,00
3.	Odsetki i udziały w zyskach (dywidendy)	0,00	0,00	0,00	0,00
4.	Zysk (strata) z działalności inwestycyjnej	0,00	0,00	0,00	0,00
5.	Zmiana stanu rezerw	(187 498,00)	(115 444,00)	(46 874,00)	(28 861,00)
6.	Zmiana stanu zapasów	(59 329,28)	(49 181,03)	8 212,81	(29 781,03)
7.	Zmiana stanu należności	91 404,29	210 473,97	280 583,49	174 869,92
8.	Zmiana stanu zobowiązań krótkoterminowych, z wyjątkiem pożyczek i kredytów	(290 059,14)	940 611,50	(332 464,82)	2 792,16
9.	Zmiana stanu rozliczeń międzyokresowych	(24 653,49)	355 467,74	4 200,42	435 661,22
10.	Inne korekty	0,00	0,00	0,00	0,00
III.	<b>Przepływy pieniężne netto z działalności operacyjnej (I+/-II)</b>	<b>(3 864 231,64)</b>	<b>1 172 338,74</b>	<b>(805 606,20)</b>	<b>684 460,22</b>
<b>B. Przepływy środków pieniężnych z działalności inwestycyjnej</b>					
I.	<b>Wpływy</b>	<b>12 253,19</b>	<b>0,00</b>	<b>12 253,19</b>	<b>0,00</b>
1.	Zbycie wartości niematerialnych i prawnych oraz rzeczowych aktywów trwałych	0,00	0,00	0,00	0,00
2.	Zbycie inwestycji w nieruchomości oraz wartości niematerialne i prawne	0,00	0,00	0,00	0,00
3.	Z aktywów finansowych	0,00	0,00	0,00	0,00
4.	Inne wpływy inwestycyjne	12 253,19	0,00	12 253,19	0,00
II.	<b>Wydatki</b>	<b>58 673,32</b>	<b>4 838 020,25</b>	<b>0,00</b>	<b>1 867 299,51</b>
1.	Nabycie wartości niematerialnych i prawnych oraz rzeczowych aktywów trwałych	58 673,32	150 324,01	0,00	3 621,71
2.	Inwestycje w nieruchomości oraz wartości niematerialne i prawne	0,00	0,00	0,00	0,00
3.	Na aktywa finansowe	0,00	0,00	0,00	0,00
4.	Inne wydatki inwestycyjne	0,00	4 687 696,24	0,00	1 863 677,80
III.	<b>Przepływy pieniężne netto z działalności inwestycyjnej (I-II)</b>	<b>(46 420,13)</b>	<b>(4 838 020,25)</b>	<b>12 253,19</b>	<b>(1 867 299,51)</b>
<b>C. Przepływy środków pieniężnych z działalności finansowej</b>					
I.	<b>Wpływy</b>	<b>7 075 383,59</b>	<b>4 286 584,86</b>	<b>3 989 196,80</b>	<b>6 808 634,31</b>
1.	Wpływy netto z wydania udziałów (emisji akcji) i innych instrumentów kapitałowych oraz dopłat do kapitału	5 486 250,00	0,00	5 486 250,00	5 486 250,00
2.	Kredyty i pożyczki	1 589 133,59	4 286 584,86	(1 497 053,20)	1 322 384,31
3.	Emisja dłużnych papierów wartościowych	0,00	0,00	0,00	0,00
4.	Inne wpływy finansowe	0,00	0,00	0,00	0,00
II.	<b>Wydatki</b>	<b>3 201 221,11</b>	<b>383 473,10</b>	<b>3 201 221,11</b>	<b>0,00</b>
1.	Nabycie udziałów (akcji) własnych	0,00	0,00	0,00	0,00
2.	Dywidendy i inne wypłaty na rzecz właścicieli	0,00	0,00	0,00	0,00
3.	Inne niż wypłaty na rzecz właścicieli wydatki z tytułu podziału zysku	0,00	0,00	0,00	0,00
4.	Splaty kredytów i pożyczek	3 201 221,11	383 473,10	3 201 221,11	0,00
5.	Wykup dłużnych papierów wartościowych	0,00	0,00	0,00	0,00
6.	Z tytułu innych zobowiązań finansowych	0,00	0,00	0,00	0,00
7.	Płatności zobowiązań z tytułu umów leasingu finansowego	0,00	0,00	0,00	0,00
8.	Odsetki	0,00	0,00	0,00	0,00
9.	Inne wydatki finansowe	0,00	0,00	0,00	0,00
III.	<b>Przepływy pieniężne netto z działalności finansowej (I-II)</b>	<b>3 874 162,48</b>	<b>3 903 111,76</b>	<b>787 975,69</b>	<b>6 808 634,31</b>
D.	<b>Przepływy pieniężne netto, razem (A.III+/-B.III+/-C.III)</b>	<b>(36 489,29)</b>	<b>237 430,25</b>	<b>(5 377,32)</b>	<b>5 625 795,02</b>
E.	<b>Bilansowa zmiana stanu środków pieniężnych</b>	<b>0,00</b>	<b>237 430,25</b>	<b>(5 377,32)</b>	<b>5 625 795,02</b>
F.	<b>Środki pieniężne na początek okresu</b>	<b>296 455,97</b>	<b>259 966,68</b>	<b>265 344,00</b>	<b>357 851,91</b>
G.	<b>Środki pieniężne na koniec okresu (F+/-D)</b>	<b>259 966,68</b>	<b>497 396,93</b>	<b>259 966,68</b>	<b>5 983 646,93</b>

# Skonsolidowane zestawienie zmian w kapitale własnym Grupy Vee (w PLN)

Lp.	Wyszczególnienie	31.12.2022	31.12.2023	10-12.2022 (4Q)	10-12.2023(4Q)
I.	Kapitał (fundusz) własny na początek okresu (BO)	25 054 370,33	24 818 638,96	20 578 632,36	23 540 677,70
Ia.	Kapitał (fundusz) własny na początek okresu (BO), po korektach	25 054 370,33	24 818 638,96	20 578 632,36	23 540 677,70
II.	Kapitał (fundusz) własny na koniec okresu (BZ)	24 818 638,96	23 344 259,03	24 818 638,96	23 344 259,03
III.	Kapitał (fundusz) własny , po uwzględnieniu proponowanego podziału zysku (pokrycia straty)	24 818 638,96	23 344 259,03	24 818 638,96	23 344 259,03

08

# Jednostkowe dane finansowe – Vee S.A.





Lp.	Wyszczególnienie	31.12.2022	31.12.2023
<b>A.</b>	<b>Aktywa trwałe</b>	<b>30 484 494,84</b>	<b>29 269 514,61</b>
<b>I.</b>	<b>Wartości niematerialne i prawne</b>	<b>3 426 700,53</b>	<b>2 143 986,30</b>
1.	Koszty zakończonych prac rozwojowych	3 426 700,53	2 143 986,30
2.	Wartość firmy	0,00	0,00
3.	Inne wartości niematerialne i prawne	0,00	0,00
4.	Zaliczki na wartości niematerialne i prawne	0,00	0,00
<b>II.</b>	<b>Rzeczowe aktywa trwałe</b>	<b>0,00</b>	<b>0,00</b>
1.	Środki trwałe	0,00	0,00
2.	Środki trwałe w budowie	0,00	0,00
3.	Zaliczki na środki trwałe w budowie	0,00	0,00
<b>III.</b>	<b>Należności długoterminowe</b>	<b>0,00</b>	<b>0,00</b>
1.	Od jednostek powiązanych	0,00	0,00
2.	Od pozostałych jednostek, w których jednostka posiada zaangażowanie w kapitale	0,00	0,00
3.	Od pozostałych jednostek	0,00	0,00
<b>IV.</b>	<b>Inwestycje długoterminowe</b>	<b>3 093 350,00</b>	<b>3 088 350,00</b>
1.	Nieruchomości	0,00	0,00
2.	Wartości niematerialne i prawne	0,00	0,00
3.	Długoterminowe aktywa finansowe	3 093 350,00	3 088 350,00
4.	Inne inwestycje długoterminowe	0,00	0,00
<b>V.</b>	<b>Długoterminowe rozliczenia międzyokresowe</b>	<b>23 964 444,31</b>	<b>24 037 178,31</b>
1.	Aktywa z tytułu odroczonego podatku dochodowego	2 075 526,00	2 148 260,00
2.	Inne rozliczenia międzyokresowe	21 888 918,31	21 888 918,31
<b>B.</b>	<b>Aktywa obrotowe</b>	<b>5 767 203,67</b>	<b>5 723 638,54</b>
<b>I.</b>	<b>Zapasy</b>	<b>13 600,00</b>	<b>121 200,00</b>
1.	Materiały	0,00	0,00
2.	Półprodukty i produkty w toku	0,00	0,00
3.	Produkty gotowe	0,00	0,00
4.	Towary	0,00	0,00
5.	Zaliczki na dostawy i usługi	13 600,00	121 200,00
<b>II.</b>	<b>Należności krótkoterminowe</b>	<b>2 976 422,59</b>	<b>2 821 657,60</b>
1.	Należności od jednostek powiązanych	1 844 995,75	2 056 799,21
2.	Należności od pozostałych jednostek, w których jednostka posiada zaangażowanie w kapitale	0,00	0,00
3.	Należności od pozostałych jednostek	1 131 426,84	764 858,39
<b>III.</b>	<b>Inwestycje krótkoterminowe</b>	<b>0,00</b>	<b>4 400,81</b>
1.	Krótkoterminowe aktywa finansowe	0,00	4 400,81
2.	Inne inwestycje krótkoterminowe	0,00	0,00
<b>IV.</b>	<b>Krótkoterminowe rozliczenia międzyokresowe</b>	<b>2 777 181,08</b>	<b>2 776 380,13</b>
<b>C.</b>	<b>Należne wpłaty na kapitał (fundusz) podstawowy</b>	<b>0,00</b>	<b>0,00</b>
<b>D.</b>	<b>Udziały (akcje) własne</b>	<b>0,00</b>	<b>0,00</b>
<b>Aktywa razem</b>		<b>36 251 698,51</b>	<b>34 993 153,15</b>

# Jednostkowy bilans Vee S.A. (w PLN)

## Pasywa

Lp.	Wyszczególnienie	31.12.2022	31.12.2023
<b>A.</b>	<b>Kapitał (fundusz) własny</b>	<b>32 107 248,03</b>	<b>31 270 830,95</b>
<b>I.</b>	<b>Kapitał (fundusz) podstawowy</b>	<b>166 250,00</b>	<b>166 250,00</b>
<b>II.</b>	<b>Kapitał (fundusz) zapasowy, w tym:</b>	<b>35 404 965,86</b>	<b>35 404 965,86</b>
-	nadwyżka wartości sprzedaży (wartości emisyjnej) nad wartością nominalną udziałów (akcji)	15 345 420,00	15 345 420,00
<b>III.</b>	<b>Kapitał (fundusz) z aktualizacji wyceny</b>	<b>0,00</b>	<b>0,00</b>
<b>IV.</b>	<b>Pozostałe kapitały (fundusze) rezerwowe</b>	<b>0,00</b>	<b>0,00</b>
<b>V.</b>	<b>Zysk (strata) z lat ubiegłych</b>	<b>(2 071 694,89)</b>	<b>(3 464 029,98)</b>
<b>VI.</b>	<b>Zysk (strata) netto</b>	<b>(1 392 272,94)</b>	<b>(836 354,93)</b>
<b>VII.</b>	<b>Odpisy z zysku netto w ciągu roku obrotowego (wielkość ujemna)</b>	<b>0,00</b>	<b>0,00</b>
<b>B.</b>	<b>Zobowiązania i rezerwy na zobowiązania</b>	<b>4 144 450,48</b>	<b>3 722 322,20</b>
<b>I.</b>	<b>Rezerwy na zobowiązania</b>	<b>3 384 522,50</b>	<b>3 269 078,50</b>
1.	Rezerwa z tytułu odroczonego podatku dochodowego	2 528 154,00	2 412 710,00
2.	Rezerwa na świadczenia emerytalne i podobne	0,00	0,00
3.	Pozostałe rezerwy	856 368,50	856 368,50
<b>II.</b>	<b>Zobowiązania długoterminowe</b>	<b>0,00</b>	<b>0,00</b>
1.	Wobec jednostek powiązanych	0,00	0,00
2.	Wobec pozostałych jednostek, w których jednostka posiada zaangażowanie w kapitale	0,00	0,00
3.	Wobec pozostałych jednostek	0,00	0,00
<b>III.</b>	<b>Zobowiązania krótkoterminowe</b>	<b>759 927,98</b>	<b>453 243,70</b>
1.	Zobowiązania wobec jednostek powiązanych	508 531,27	251 215,16
2.	Zobowiązania wobec pozostałych jednostek, w których jednostka posiada zaangażowanie w kapitale	0,00	0,00
3.	Zobowiązania wobec pozostałych jednostek	251 396,71	202 028,54
4.	Fundusze specjalne	0,00	0,00
<b>IV.</b>	<b>Rozliczenia międzyokresowe</b>	<b>0,00</b>	<b>0,00</b>
1.	Ujemna wartość firmy	0,00	0,00
2.	Inne rozliczenia międzyokresowe	0,00	0,00
<b>Pasywa razem</b>		<b>36 251 698,51</b>	<b>34 993 153,15</b>

# Jednostkowy rachunek zysków i strat Vee S.A. (w PLN)

Lp.	Wyszczególnienie	31.12.2022	31.12.2023	10-12.2022 (4Q)	10-12.2023 (4Q)
<b>A.</b>	<b>Przychody netto ze sprzedaży i zrównane z nimi</b>	<b>714 607,92</b>	<b>431 019,60</b>	<b>714 607,92</b>	<b>431 019,60</b>
I.	Przychody netto ze sprzedaży produktów	714 607,92	431 019,60	714 607,92	431 019,60
II.	Zmiana stanu produktów (zwiększenie – wartość dodatnia, zmniejszenie – wartość ujemna)	0,00	0,00	0,00	0,00
III.	Koszt wytworzenia produktów na własne potrzeby jednostki	0,00	0,00	0,00	0,00
IV.	Przychody netto ze sprzedaży towarów i materiałów	0,00	0,00	0,00	0,00
<b>B.</b>	<b>Koszty działalności operacyjnej</b>	<b>2 218 537,76</b>	<b>1 423 446,18</b>	<b>578 578,77</b>	<b>349 675,38</b>
I.	Amortyzacja	2 089 350,83	1 282 714,23	521 460,24	320 678,56
II.	Zużycie materiałów i energii	0,00	0,00	0,00	0,00
III.	Usługi obce	102 512,09	70 783,46	41 828,54	11 876,52
IV.	Podatki i opłaty	15 804,85	46 577,67	9 861,65	7 728,00
V.	Wynagrodzenia	3 349,75	10 719,20	3 349,75	4 019,70
VI.	Ubezpieczenia społeczne i inne świadczenia	544,70	1 743,04	544,70	653,64
VII.	Pozostałe koszty rodzajowe	6 975,54	10 908,58	1 533,89	4 718,96
VIII.	Wartość sprzedanych towarów i materiałów	0,00	0,00	0,00	0,00
<b>C.</b>	<b>Zysk (strata) ze sprzedaży (A-B)</b>	<b>(1 503 929,84)</b>	<b>(992 426,58)</b>	<b>136 029,15</b>	<b>81 344,22</b>
<b>D.</b>	<b>Pozostałe przychody operacyjne</b>	<b>40 372,14</b>	<b>2,06</b>	<b>40 371,02</b>	<b>0,20</b>
I.	Zysk z tytułu rozchodu niefinansowych aktywów trwałych	0,00	0,00	0,00	0,00
II.	Dotacje	0,00	0,00	0,00	0,00
III.	Aktualizacja wartości aktywów niefinansowych	0,00	0,00	0,00	0,00
IV.	Inne przychody operacyjne	40 372,14	2,06	40 371,02	0,20
<b>E.</b>	<b>Pozostałe koszty operacyjne</b>	<b>25 647,22</b>	<b>356,59</b>	<b>16 859,04</b>	<b>355,08</b>
I.	Strata z tytułu rozchodu niefinansowych aktywów trwałych	0,00	0,00	0,00	0,00
II.	Aktualizacja wartości aktywów niefinansowych	0,00	0,00	0,00	0,00
III.	Inne koszty operacyjne	25 647,22	356,59	16 859,04	355,08
<b>F.</b>	<b>Zysk (strata) z działalności operacyjnej (C+D-E)</b>	<b>(1 489 204,92)</b>	<b>(992 781,11)</b>	<b>159 541,13</b>	<b>80 989,34</b>
<b>G.</b>	<b>Przychody finansowe</b>	<b>58 078,79</b>	<b>60 859,14</b>	<b>16 282,30</b>	<b>13 986,07</b>
I.	Dywidendy i udziały w zyskach	0,00	0,00	0,00	0,00
II.	Odsetki	58 078,79	59 961,49	16 282,30	13 982,50
III.	Zysk z tytułu rozchodu aktywów finansowych	0,00	0,00	0,00	0,00
IV.	Aktualizacja wartości aktywów finansowych	0,00	0,00	0,00	0,00
V.	Inne	0,00	897,65	0,00	3,57
<b>H.</b>	<b>Koszty finansowe</b>	<b>170 569,81</b>	<b>92 610,96</b>	<b>20 834,49</b>	<b>41 752,90</b>
I.	Odsetki	112 419,15	32 649,47	4 451,71	27 770,40
II.	Strata z tytułu rozchodu aktywów finansowych	0,00	0,00	0,00	0,00
III.	Aktualizacja wartości aktywów finansowych	58 078,79	59 961,49	16 337,41	13 982,50
IV.	Inne	71,87	0,00	45,37	0,00
<b>I.</b>	<b>Zysk (strata) brutto (F+G-H)</b>	<b>(1 601 695,94)</b>	<b>(1 024 532,93)</b>	<b>154 988,94</b>	<b>53 222,51</b>
<b>J.</b>	<b>Podatek dochodowy</b>	<b>(209 423,00)</b>	<b>(188 178,00)</b>	<b>(46 290,00)</b>	<b>(28 277,00)</b>
<b>L.</b>	<b>Zysk (strata) netto (I-J-K)</b>	<b>(1 392 272,94)</b>	<b>(836 354,93)</b>	<b>201 278,94</b>	<b>81 499,51</b>

# Jednostkowy rachunek przepływów pieniężnych Vee S.A. (w PLN)

Lp.	Wyszczególnienie	31.12.2022	31.12.2023	10-12.2022 (4Q)	10-12.2023 (4Q)
<b>A.</b>	<b>Przepływy środków pieniężnych z działalności operacyjnej</b>				
<b>I.</b>	<b>Zysk (strata) netto</b>	<b>(1 392 335,09)</b>	<b>(836 354,93)</b>	<b>201 216,79</b>	<b>81 499,51</b>
<b>II.</b>	<b>Korekty razem</b>	<b>2 190 656,20</b>	<b>1 098 071,85</b>	<b>938 355,44</b>	<b>(164 565,52)</b>
1.	Amortyzacja	2 089 350,83	1 282 714,23	521 460,24	320 678,56
2.	Zyski (straty) z tytułu różnic kursowych	0,00	0,00	0,00	0,00
3.	Odsetki i udziały w zyskach (dywidendy)	0,00	0,00	0,00	0,00
4.	Zysk (strata) z działalności inwestycyjnej	0,00	0,00	0,00	0,00
5.	Zmiana stanu rezerw	(187 498,00)	(115 444,00)	(46 874,00)	(28 861,00)
6.	Zmiana stanu zapasów	(13 318,70)	(107 600,00)	(13 318,70)	(17 200,00)
7.	Zmiana stanu należności	518 467,19	159 764,99	522 717,43	(448 918,85)
8.	Zmiana stanu zobowiązań krótkoterminowych, z wyjątkiem pożyczek i kredytów	(193 994,53)	(49 430,32)	(47 580,14)	5 171,70
9.	Zmiana stanu rozliczeń międzyokresowych	(22 350,59)	(71 933,05)	1 950,61	4 564,07
10.	Inne korekty	0,00	0,00	0,00	0,00
<b>III.</b>	<b>Przepływy pieniężne netto z działalności operacyjnej (I+/-II)</b>	<b>798 321,11</b>	<b>261 716,92</b>	<b>1 139 572,23</b>	<b>(83 066,01)</b>
<b>B.</b>	<b>Przepływy środków pieniężnych z działalności inwestycyjnej</b>				
<b>I.</b>	<b>Wpływy</b>	<b>0,00</b>	<b>0,00</b>	<b>0,00</b>	<b>0,00</b>
1.	Zbycie wartości niematerialnych i prawnych oraz rzeczowych aktywów trwałych	0,00	0,00	0,00	0,00
2.	Zbycie inwestycji w nieruchomości oraz wartości niematerialne i prawne	0,00	0,00	0,00	0,00
3.	Z aktywów finansowych	0,00	0,00	0,00	0,00
4.	Inne wpływy inwestycyjne	0,00	0,00	0,00	0,00
<b>II.</b>	<b>Wydatki</b>	<b>3 083 350,00</b>	<b>0,00</b>	<b>3 083 350,00</b>	<b>0,00</b>
1.	Nabycie wartości niematerialnych i prawnych oraz rzeczowych aktywów trwałych	0,00	0,00	0,00	0,00
2.	Inwestycje w nieruchomości oraz wartości niematerialne i prawne	0,00	0,00	0,00	0,00
3.	Na aktywa finansowe	3 083 350,00	0,00	3 083 350,00	0,00
4.	Inne wydatki inwestycyjne	0,00	0,00	0,00	0,00
<b>III.</b>	<b>Przepływy pieniężne netto z działalności inwestycyjnej (I-II)</b>	<b>(3 083 350,00)</b>	<b>0,00</b>	<b>(3 083 350,00)</b>	<b>0,00</b>
<b>C.</b>	<b>Przepływy środków pieniężnych z działalności finansowej</b>				
<b>I.</b>	<b>Wpływy</b>	<b>5 486 250,00</b>	<b>126 156,99</b>	<b>5 486 250,00</b>	<b>79 298,87</b>
1.	Wpływy netto z wydania udziałów (emisji akcji) i innych instrumentów kapitałowych oraz dopłat do kapitału	5 486 250,00	0,00	5 486 250,00	0,00
2.	Kredyty i pożyczki	0,00	126 156,99	0,00	79 298,87
3.	Emisja dłużnych papierów wartościowych	0,00	0,00	0,00	0,00
4.	Inne wpływy finansowe	0,00	0,00	0,00	0,00
<b>II.</b>	<b>Wydatki</b>	<b>3 201 221,11</b>	<b>383 473,10</b>	<b>3 542 472,23</b>	<b>0,00</b>
1.	Nabycie udziałów (akcji) własnych	0,00	0,00	0,00	0,00
2.	Dywidendy i inne wypłaty na rzecz właścicieli	0,00	0,00	0,00	0,00
3.	Inne niż wypłaty na rzecz właścicieli wydatki z tytułu podziału zysku	0,00	0,00	0,00	0,00
4.	Splaty kredytów i pożyczek	3 201 221,11	383 473,10	3 542 472,23	0,00
5.	Wykup dłużnych papierów wartościowych	0,00	0,00	0,00	0,00
6.	Z tytułu innych zobowiązań finansowych	0,00	0,00	0,00	0,00
7.	Płatności zobowiązań z tytułu umów leasingu finansowego	0,00	0,00	0,00	0,00
8.	Odsetki	0,00	0,00	0,00	0,00
9.	Inne wydatki finansowe	0,00	0,00	0,00	0,00
<b>III.</b>	<b>Przepływy pieniężne netto z działalności finansowej (I-II)</b>	<b>2 285 028,89</b>	<b>(257 316,11)</b>	<b>1 943 777,77</b>	<b>79 298,87</b>
<b>D.</b>	<b>Przepływy pieniężne netto, razem (A.III+/-B.III+/-C.III)</b>	<b>0,00</b>	<b>4 400,81</b>	<b>0,00</b>	<b>(3 767,14)</b>
<b>E.</b>	<b>Bilansowa zmiana stanu środków pieniężnych</b>	<b>0,00</b>	<b>4 400,81</b>	<b>0,00</b>	<b>(3 767,14)</b>
<b>F.</b>	<b>Środki pieniężne na początek okresu</b>	<b>0,00</b>	<b>0,00</b>	<b>0,00</b>	<b>8 167,95</b>
<b>G.</b>	<b>Środki pieniężne na koniec okresu (F+/-D)</b>	<b>0,00</b>	<b>4 400,81</b>	<b>0,00</b>	<b>4 400,81</b>

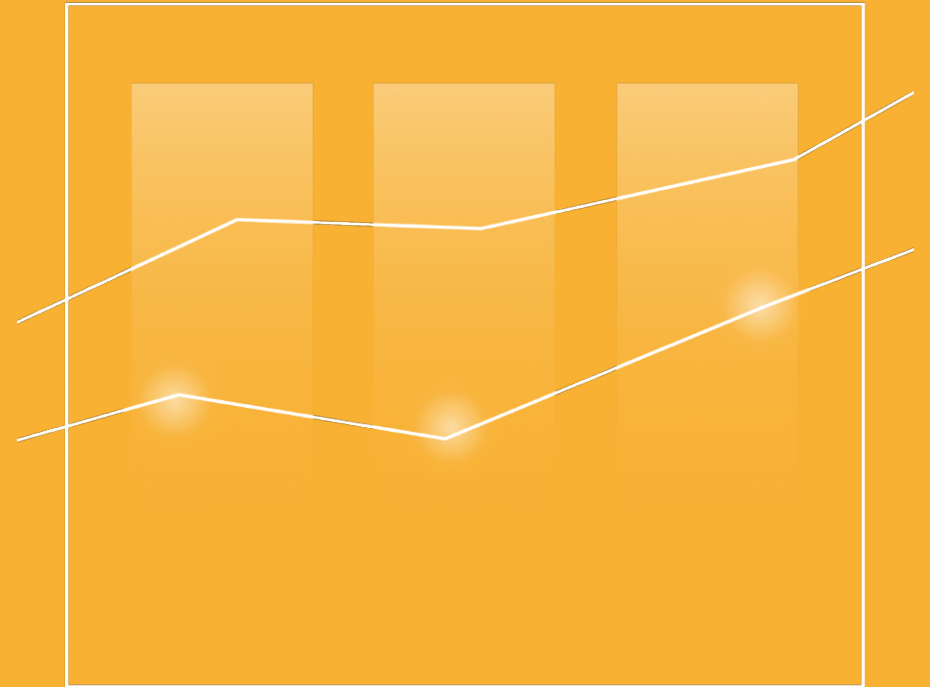


## Jednostkowe zestawienie zmian w kapitale własnym Vee S.A. (w PLN)

Lp.	Wyszczególnienie	31.12.2022	31.12.2023	10-12.2022 (4Q)	10-12.2023 (4Q)
I.	Kapitał (fundusz) własny na początek okresu (BO)	26 419 719,09	31 189 331,44	26 419 719,09	31 189 331,44
Ia.	Kapitał (fundusz) własny na początek okresu (BO), po korektach	26 419 719,09	31 189 331,44	26 419 719,09	31 189 331,44
II.	Kapitał (fundusz) własny na koniec okresu (BZ)	32 107 248,03	31 270 830,95	32 107 248,03	31 270 830,95
III.	Kapitał (fundusz) własny , po uwzględnieniu proponowanego podziału zysku (pokrycia straty)	32 107 248,03	31 270 830,95	32 107 248,03	31 270 830,95

09

# Jednostkowe dane finansowe – Vee Center Sp. z o.o.



Lp.	Wyszczególnienie	31.12.2022	31.12.2023
<b>A.</b>	<b>Aktywa trwałe</b>	<b>112 375,02</b>	<b>4 928 319,01</b>
<b>I.</b>	<b>Wartości niematerialne i prawne</b>	<b>0,00</b>	<b>0,00</b>
1.	Koszty zakończonych prac rozwojowych	0,00	0,00
2.	Wartość firmy	0,00	0,00
3.	Inne wartości niematerialne i prawne	0,00	0,00
4.	Zaliczki na wartości niematerialne i prawne	0,00	0,00
<b>II.</b>	<b>Rzeczowe aktywa trwałe</b>	<b>112 375,02</b>	<b>240 622,77</b>
1.	Środki trwałe	112 375,02	108 261,36
2.	Środki trwałe w budowie	0,00	132 361,41
3.	Zaliczki na środki trwałe w budowie	0,00	0,00
<b>III.</b>	<b>Należności długoterminowe</b>	<b>0,00</b>	<b>0,00</b>
1.	Od jednostek powiązanych	0,00	0,00
2.	Od pozostałych jednostek, w których jednostka posiada zaangażowanie w kapitale	0,00	0,00
3.	Od pozostałych jednostek	0,00	0,00
<b>IV.</b>	<b>Inwestycje długoterminowe</b>	<b>0,00</b>	<b>0,00</b>
1.	Nieruchomości	0,00	0,00
2.	Wartości niematerialne i prawne	0,00	0,00
3.	Długoterminowe aktywa finansowe	0,00	0,00
4.	Inne inwestycje długoterminowe	0,00	0,00
<b>V.</b>	<b>Długoterminowe rozliczenia międzyokresowe</b>	<b>0,00</b>	<b>4 687 696,24</b>
1.	Aktywa z tytułu odroczonego podatku dochodowego	0,00	0,00
2.	Inne rozliczenia międzyokresowe	0,00	4 687 696,24
<b>B.</b>	<b>Aktywa obrotowe</b>	<b>1 332 043,15</b>	<b>1 312 723,47</b>
<b>I.</b>	<b>Zapasy</b>	<b>216 701,78</b>	<b>262 282,81</b>
1.	Materiały	0,00	0,00
2.	Półprodukty i produkty w toku	0,00	0,00
3.	Produkty gotowe	0,00	0,00
4.	Towary	0,00	0,00
5.	Zaliczki na dostawy i usługi	216 701,78	262 282,81
<b>II.</b>	<b>Należności krótkoterminowe</b>	<b>796 461,28</b>	<b>542 498,54</b>
1.	Należności od jednostek powiązanych	0,00	0,00
2.	Należności od pozostałych jednostek, w których jednostka posiada zaangażowanie w kapitale	0,00	0,00
3.	Należności od pozostałych jednostek	796 461,28	542 498,54
<b>III.</b>	<b>Inwestycje krótkoterminowe</b>	<b>307 552,90</b>	<b>492 996,12</b>
1.	Krótkoterminowe aktywa finansowe	307 552,90	492 996,12
2.	Inne inwestycje krótkoterminowe	0,00	0,00
<b>IV.</b>	<b>Krótkoterminowe rozliczenia międzyokresowe</b>	<b>11 327,19</b>	<b>14 946,00</b>
<b>C.</b>	<b>Należne wpłaty na kapitał (fundusz) podstawowy</b>	<b>0,00</b>	<b>0,00</b>
<b>D.</b>	<b>Udziały (akcje) własne</b>	<b>0,00</b>	<b>0,00</b>
<b>Aktywa razem</b>		<b>1 444 418,17</b>	<b>6 241 042,48</b>

Lp.	Wyszczególnienie	31.12.2022	31.12.2023
<b>A.</b>	<b>Kapitał (fundusz) własny</b>	<b>(4 200 196,92)</b>	<b>(4 407 202,32)</b>
I.	Kapitał (fundusz) podstawowy	5 000,00	3 088 350,00
II.	Kapitał (fundusz) zapasowy	0,00	0,00
III.	Kapitał (fundusz) z aktualizacji wyceny	0,00	0,00
IV.	Pozostałe kapitały (fundusze) rezerwowe	3 083 350,00	0,00
V.	Zysk (strata) z lat ubiegłych	(3 179 630,98)	(7 288 546,92)
VI.	Zysk (strata) netto	(4 108 915,94)	(207 005,40)
VII.	Odpisy z zysku netto w ciągu roku obrotowego (wielkość ujemna)	0,00	0,00
<b>B.</b>	<b>Zobowiązania i rezerwy na zobowiązania</b>	<b>5 644 615,09</b>	<b>10 648 244,80</b>
I.	<b>Rezerwy na zobowiązania</b>	<b>0,00</b>	<b>0,00</b>
1.	Rezerwa z tytułu odroczonego podatku dochodowego	0,00	0,00
2.	Rezerwa na świadczenia emerytalne i podobne	0,00	0,00
3.	Pozostałe rezerwy	0,00	0,00
II.	<b>Zobowiązania długoterminowe</b>	<b>0,00</b>	<b>0,00</b>
1.	Wobec jednostek powiązanych	0,00	0,00
2.	Wobec pozostałych jednostek, w których jednostka posiada zaangażowanie w kapitale	0,00	0,00
3.	Wobec pozostałych jednostek	0,00	0,00
III.	<b>Zobowiązania krótkoterminowe</b>	<b>5 644 615,09</b>	<b>10 648 244,80</b>
1.	Zobowiązania wobec jednostek powiązanych	3 879 297,93	8 763 888,09
2.	Zobowiązania wobec pozostałych jednostek, w których jednostka posiada zaangażowanie w kapitale	0,00	0,00
3.	Zobowiązania wobec pozostałych jednostek	1 765 317,16	1 884 356,71
4.	Fundusze specjalne	0,00	0,00
IV.	<b>Rozliczenia międzyokresowe</b>	<b>0,00</b>	<b>0,00</b>
1.	Ujemna wartość firmy	0,00	0,00
2.	Inne rozliczenia międzyokresowe	0,00	0,00
<b>Pasywa razem</b>		<b>1 444 418,17</b>	<b>6 241 042,48</b>



# Jednostkowy rachunek zysków i strat Vee Center Sp. z o.o. (w PLN)

Lp.	Wyszczególnienie	31.12.2022	31.12.2023	10-12.2022 (4Q)	10-12.2023 (4Q)
<b>A.</b>	<b>Przychody netto ze sprzedaży i zrównane z nimi, w tym:</b>	<b>2 729 607,21</b>	<b>7 052 307,61</b>	<b>812 814,34</b>	<b>2 189 095,75</b>
I.	Przychody netto ze sprzedaży produktów	2 728 950,57	2 875 593,16	817 878,85	771 087,10
II.	Zmiana stanu produktów (zwiększenie – wartość dodatnia, zmniejszenie – wartość ujemna)	656,64	4 176 714,45	(5 064,51)	1 418 008,65
III.	Koszt wytworzenia produktów na własne potrzeby jednostki	0,00	0,00	0,00	0,00
IV.	Przychody netto ze sprzedaży towarów i materiałów	0,00	0,00	0,00	0,00
<b>B.</b>	<b>Koszty działalności operacyjnej</b>	<b>6 711 396,89</b>	<b>7 290 673,93</b>	<b>2 225 387,20</b>	<b>2 099 590,90</b>
I.	Amortyzacja	17 804,18	22 076,26	5 519,06	5 519,06
II.	Zużycie materiałów i energii	270 123,58	203 772,81	45 798,55	46 361,37
III.	Usługi obce	2 276 941,86	2 312 477,85	594 864,37	720 167,62
IV.	Podatki i opłaty	15 502,00	1 017,00	0,00	1 017,00
V.	Wynagrodzenia	3 100 995,00	4 260 569,23	856 452,60	1 180 284,28
VI.	Ubezpieczenia społeczne i inne świadczenia	248 029,92	379 296,94	67 476,28	116 363,53
VII.	Pozostałe koszty rodzajowe	782 000,35	111 463,84	655 276,34	29 878,04
VIII.	Wartość sprzedanych towarów i materiałów	0,00	0,00	0,00	0,00
<b>C.</b>	<b>Zysk (strata) ze sprzedaży (A-B)</b>	<b>(3 981 789,68)</b>	<b>(238 366,32)</b>	<b>(1 412 572,86)</b>	<b>89 504,85</b>
<b>D.</b>	<b>Pozostałe przychody operacyjne</b>	<b>16 989,88</b>	<b>73 597,71</b>	<b>16 987,15</b>	<b>73 594,99</b>
I.	Zysk z tytułu rozchodu niefinansowych aktywów trwałych	0,00	0,00	0,00	0,00
II.	Dotacje	0,00	0,00	0,00	0,00
III.	Aktualizacja wartości aktywów niefinansowych	0,00	0,00	0,00	0,00
IV.	Inne przychody operacyjne	16 989,88	73 597,71	16 987,15	73 594,99
<b>E.</b>	<b>Pozostałe koszty operacyjne</b>	<b>64 111,43</b>	<b>37 102,65</b>	<b>19 435,59</b>	<b>9 311,41</b>
I.	Strata z tytułu rozchodu niefinansowych aktywów trwałych	0,00	0,00	0,00	0,00
II.	Aktualizacja wartości aktywów niefinansowych	0,00	0,00	0,00	0,00
III.	Inne koszty operacyjne	64 111,43	37 102,65	19 435,59	9 311,41
<b>F.</b>	<b>Zysk (strata) z działalności operacyjnej (C+D-E)</b>	<b>(4 028 911,23)</b>	<b>(201 871,26)</b>	<b>(1 415 021,30)</b>	<b>153 788,43</b>
<b>G.</b>	<b>Przychody finansowe</b>	<b>1 780,52</b>	<b>70,64</b>	<b>922,48</b>	<b>0,00</b>
I.	Dywidendy i udziały w zyskach	0,00	0,00	0,00	0,00
II.	Odsetki	1 780,52	70,64	922,48	0,00
III.	Zysk z tytułu rozchodu aktywów finansowych	0,00	0,00	0,00	0,00
IV.	Aktualizacja wartości aktywów finansowych	0,00	0,00	0,00	0,00
V.	Inne	0,00	0,00	0,00	0,00
<b>H.</b>	<b>Koszty finansowe</b>	<b>81 785,23</b>	<b>5 204,78</b>	<b>33 361,37</b>	<b>687,01</b>
I.	Odsetki	81 042,87	5 059,66	33 471,62	687,01
II.	Strata z tytułu rozchodu aktywów finansowych	0,00	0,00	0,00	0,00
III.	Aktualizacja wartości aktywów finansowych	0,00	0,00	0,00	0,00
IV.	Inne	742,36	145,12	(110,25)	0,00
<b>I.</b>	<b>Zysk (strata) brutto (F+G-H)</b>	<b>(4 108 915,94)</b>	<b>(207 005,40)</b>	<b>(1 447 460,19)</b>	<b>153 101,42</b>
<b>J.</b>	<b>Podatek dochodowy</b>	<b>0,00</b>	<b>0,00</b>	<b>0,00</b>	<b>0,00</b>
<b>L.</b>	<b>Zysk (strata) netto (I-J-K)</b>	<b>(4 108 915,94)</b>	<b>(207 005,40)</b>	<b>(1 447 460,19)</b>	<b>153 101,42</b>

# Jednostkowy rachunek przepływów pieniężnych Vee Center Sp. z o.o. (w PLN)

Lp.	Wyszczególnienie	31.12.2022	31.12.2023	10-12.2022 (4Q)	10-12.2023 (4Q)
<b>A.</b>	<b>Przepływy środków pieniężnych z działalności operacyjnej</b>				
<b>I.</b>	<b>Zysk (strata) netto</b>	<b>(4 108 915,94)</b>	<b>(207 005,40)</b>	<b>(1 447 460,19)</b>	<b>153 101,42</b>
<b>II.</b>	<b>Korekty razem</b>	<b>(553 636,81)</b>	<b>1 013 627,22</b>	<b>(497 718,24)</b>	<b>625 181,98</b>
1.	Amortyzacja	17 804,18	22 076,26	5 519,06	5 519,06
2.	Zyski (straty) z tytułu różnic kursowych	0,00	0,00	0,00	0,00
3.	Odsetki i udziały w zyskach (dywidendy)	0,00	0,00	0,00	0,00
4.	Zysk (strata) z działalności inwestycyjnej	0,00	0,00	0,00	0,00
5.	Zmiana stanu rezerw	0,00	0,00	0,00	0,00
6.	Zmiana stanu zapasów	(46 010,58)	(45 581,03)	21 531,42	(12 581,03)
7.	Zmiana stanu należności	(427 062,90)	253 962,74	(242 133,94)	122 464,97
8.	Zmiana stanu zobowiązań krótkoterminowych, z wyjątkiem pożyczek i kredytów	(96 064,61)	786 788,06	(284 884,61)	509 701,43
9.	Zmiana stanu rozliczeń międzyokresowych	(2 302,90)	(3 618,81)	2 249,81	77,55
10.	Inne korekty	0,00	0,00	0,00	0,00
<b>III.</b>	<b>Przepływy pieniężne netto z działalności operacyjnej (I+/-II)</b>	<b>(4 662 552,75)</b>	<b>806 621,82</b>	<b>(1 945 178,43)</b>	<b>778 283,40</b>
<b>B.</b>	<b>Przepływy środków pieniężnych z działalności inwestycyjnej</b>				
<b>I.</b>	<b>Wpływy</b>	<b>0,00</b>	<b>47 586,22</b>	<b>0,00</b>	<b>0,00</b>
1.	Zbycie wartości niematerialnych i prawnych oraz rzeczowych aktywów trwałych	0,00	0,00	0,00	0,00
2.	Zbycie inwestycji w nieruchomości oraz wartości niematerialne i prawne	0,00	0,00	0,00	0,00
3.	Z aktywów finansowych	0,00	0,00	0,00	0,00
4.	Inne wpływy inwestycyjne	0,00	47 586,22	0,00	0,00
<b>II.</b>	<b>Wydatki</b>	<b>94 006,35</b>	<b>4 838 020,25</b>	<b>29 961,51</b>	<b>1 867 299,51</b>
1.	Nabycie wartości niematerialnych i prawnych oraz rzeczowych aktywów trwałych	58 673,32	150 324,01	0,00	3 621,71
2.	Inwestycje w nieruchomości oraz wartości niematerialne i prawne	0,00	0,00	0,00	0,00
3.	Na aktywa finansowe	0,00	0,00	0,00	0,00
4.	Inne wydatki inwestycyjne	35 333,03	4 687 696,24	29 961,51	1 863 677,80
<b>III.</b>	<b>Przepływy pieniężne netto z działalności inwestycyjnej (I-II)</b>	<b>(94 006,35)</b>	<b>(4 790 434,03)</b>	<b>(29 961,51)</b>	<b>(1 867 299,51)</b>
<b>C.</b>	<b>Przepływy środków pieniężnych z działalności finansowej</b>				
<b>I.</b>	<b>Wpływy</b>	<b>4 720 069,81</b>	<b>4 216 841,65</b>	<b>1 969 762,62</b>	<b>1 232 328,27</b>
1.	Wpływy netto z wydania udziałów (emisji akcji) i innych instrumentów kapitałowych oraz dopłat do kapitału	3 083 350,00	0,00	3 083 350,00	0,00
2.	Kredyty i pożyczki	1 636 719,81	4 216 841,65	(1 113 587,38)	1 232 328,27
3.	Emisja dłużnych papierów wartościowych	0,00	0,00	0,00	0,00
4.	Inne wpływy finansowe	0,00	0,00	0,00	0,00
<b>II.</b>	<b>Wydatki</b>	<b>0,00</b>	<b>0,00</b>	<b>0,00</b>	<b>0,00</b>
1.	Nabycie udziałów (akcji) własnych	0,00	0,00	0,00	0,00
2.	Dywidendy i inne wypłaty na rzecz właścicieli	0,00	0,00	0,00	0,00
3.	Inne niż wypłaty na rzecz właścicieli wydatki z tytułu podziału zysku	0,00	0,00	0,00	0,00
4.	Splaty kredytów i pożyczek	0,00	0,00	0,00	0,00
5.	Wykup dłużnych papierów wartościowych	0,00	0,00	0,00	0,00
6.	Z tytułu innych zobowiązań finansowych	0,00	0,00	0,00	0,00
7.	Płatności zobowiązań z tytułu umów leasingu finansowego	0,00	0,00	0,00	0,00
8.	Odsetki	0,00	0,00	0,00	0,00
9.	Inne wydatki finansowe	0,00	0,00	0,00	0,00
<b>III.</b>	<b>Przepływy pieniężne netto z działalności finansowej (I-II)</b>	<b>4 720 069,81</b>	<b>4 216 841,65</b>	<b>1 969 762,62</b>	<b>1 232 328,27</b>
<b>D.</b>	<b>Przepływy pieniężne netto, razem (A.III+/-B.III+/-C.III)</b>	<b>(36 489,29)</b>	<b>233 029,44</b>	<b>(5 377,32)</b>	<b>143 312,16</b>
<b>E.</b>	<b>Bilansowa zmiana stanu środków pieniężnych</b>	<b>(36 489,29)</b>	<b>233 029,44</b>	<b>(5 377,32)</b>	<b>143 312,16</b>
<b>F.</b>	<b>Środki pieniężne na początek okresu</b>	<b>296 455,97</b>	<b>259 966,68</b>	<b>265 344,00</b>	<b>349 683,96</b>
<b>G.</b>	<b>Środki pieniężne na koniec okresu (F+/-D)</b>	<b>259 966,68</b>	<b>492 996,12</b>	<b>259 966,68</b>	<b>492 996,12</b>

## Jednostkowe zestawienie zmian w kapitale własnym Vee Center Sp. z o.o. (w PLN)

Lp.	Wyszczególnienie	31.12.2022	31.12.2023	10-12.2022 (4Q)	10-12.2023 (4Q)
I.	Kapitał (fundusz) własny na początek okresu (BO)	-4 213 024,44	-4 200 196,92	-4 213 024,44	-4 200 196,92
Ia.	Kapitał (fundusz) własny na początek okresu (BO), po korektach	-4 213 024,44	-4 200 196,92	-4 213 024,44	-4 200 196,92
II.	Kapitał (fundusz) własny na koniec okresu (BZ)	-4 200 196,92	-4 407 202,32	-4 200 196,92	-4 407 202,32
III.	Kapitał (fundusz) własny , po uwzględnieniu proponowanego podziału zysku (pokrycia straty)	-4 200 196,92	-4 407 202,32	-4 200 196,92	-4 407 202,32







# Komentarz do bieżącej sytuacji finansowej



W IV kw. 2023 r. przychody ze świadczenia usług Grupy Vee na rzecz kontrahentów zrealizowane zostały w spółce Vee Center, będącej podmiotem zależnym w stosunku do emitenta.

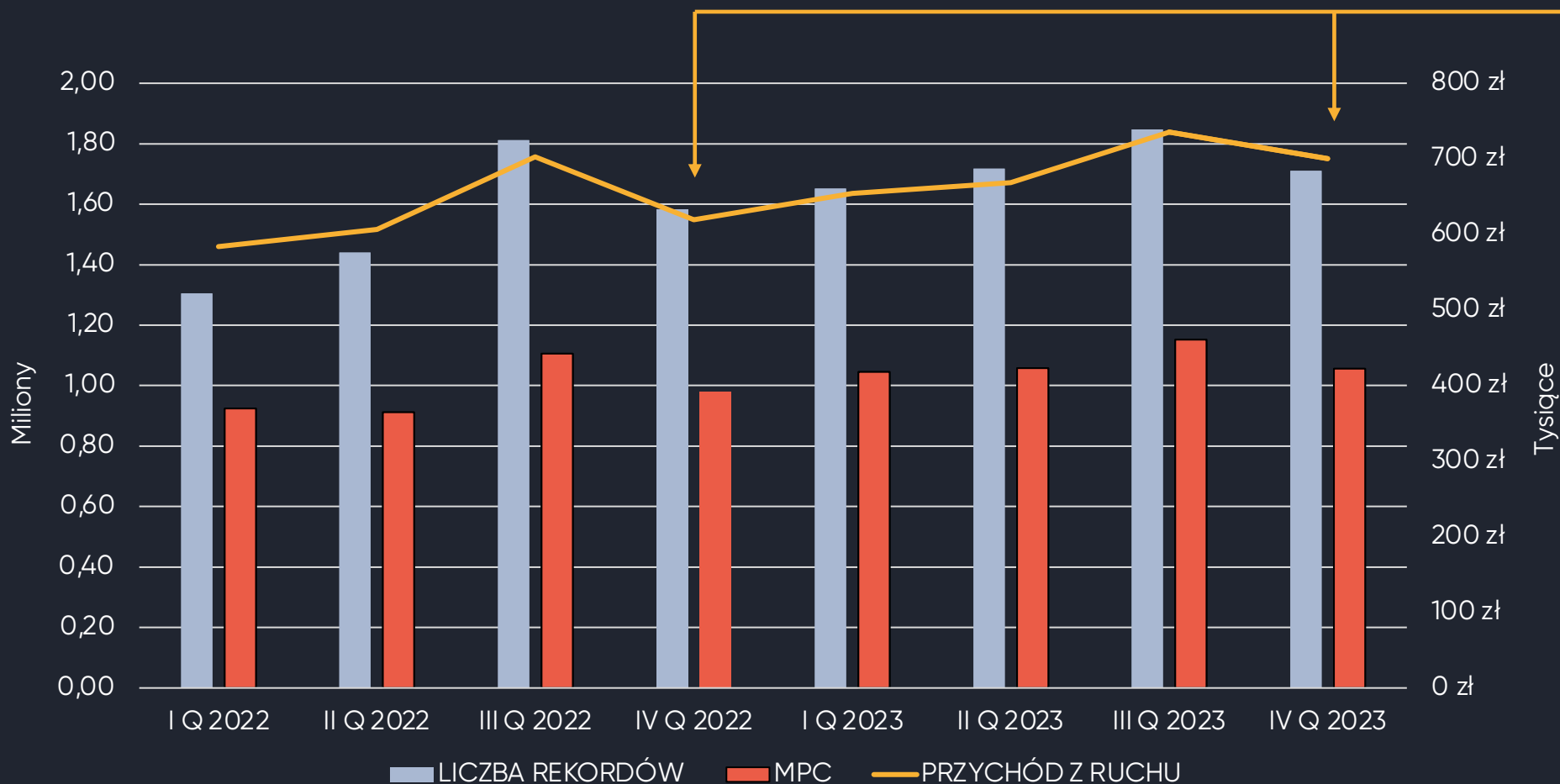
W minionym kwartale Grupa odnotowała spadek przychodów ze sprzedaży o 0,87% w porównaniu z III kw. 2023 roku. Różnice w poziomach przychodów wynikają zarówno z wysokości opłat z tytułu setup, nie będącego głównym źródłem przychodu Grupy, jak i z wysokości opłat za ruch.

Przychody Grupy Vee w IV kw. 2023 r. w łącznej wysokości 771,1 tys. zł zostały wygenerowane ze sprzedaży usług, z czego 90,82% wynikało z opłat za ruch (minuty połączeń oraz pakiety minut), zaś 9,18% z opłat za setup. 93,84% opłat za ruch wynikało z realizacji kampanii wychodzących (outbound), a pozostałe 6,16% z obsługi połączeń przychodzących (inbound) na infoliniach.

Wskaźnik MPC, mierzący liczbę minut rozmów z vee w zeszłym kwartale wyniósł łącznie 1,06 mln., tj. o 8,34% mniej niż w kwartale poprzednim oraz o 7,65% więcej, niż w analogicznym kwartale poprzedniego roku.

Przychody za ruch w IV kw. 2023 r. zmalały o 4,78% w porównaniu do III kw. 2023 r., przy czym udział przychodów z obsługi połączeń wychodzących zmalał o 4,79%, a z obsługi połączeń przychodzących o 4,56% względem kwartału poprzedniego. Średnia stawka za rozliczoną minutę MPC w IV kw. 2023 r. wyniosła 0,66 zł, a średnia stawka za rozliczoną minutę MPC w III kw. 2023 r. wynosiła 0,64 zł.

# Komentarz do bieżącej sytuacji finansowej



Spółka obserwuje powtarzalne obniżenie wyników w IV kwartale roku, w stosunku do kwartału poprzedzającego.

Warto jednak zwrócić uwagę na rosnące wyniki w 2023 roku oraz na sam wynik osiągnięty w IV kwartale 2023 roku, który pomimo niższej wartości w stosunku do III kwartału 2023 roku – jest na wyższym poziomie niż ten, który został osiągnięty w IV kwartale 2022 roku.

# Komentarz do bieżącej sytuacji finansowej

W spółce nie występują transakcje o charakterze barterowym.

Skonsolidowany wynik z działalności operacyjnej zamknął się stratą na poziomie 196,2 tys. Zmniejszenie straty w porównaniu z analogicznym kwartałem roku poprzedniego wynika z poprawy efektywności działalności spółki, jak również z aktywowania kosztów prac wykazanych jako długoterminowych rozliczeń międzyokresowych czynnych.

Na wynik spółki bardzo istotny wpływ mają koszty amortyzacji aktywowanych prac rozwojowych w zakresie wytwarzania technologii i nowych produktów dla klientów, jak również bieżące prace nad projektami zakontraktowanymi na rzecz klientów.

Aby umożliwić prezentację bezpośrednich kosztów świadczenia usług (cost to serve) i kalkulację rentowności sprzedaży usług przez Grupę Vee, ze struktur spółki Vee Center został wyodrębniony Dział Świadczenia Usług (DŚU) – jednostka organizacyjna obejmująca całość zasobów kadrowych, infrastrukturalnych i usługowych niezbędnych do zapewnienia bieżącego świadczenia usług na rzecz istniejących klientów. Łączny koszt DŚU w IV kw. 2023 r. wyniósł 253,2 tys. zł wobec kwartalnych przychodów (bez uwzględnienia opłat klientów za setup) w wysokości 700,3 tys. zł. Różnica pomiędzy przychodami za ruch a kosztami świadczenia usług (marża) wyniosła w IV kw. 2023 r. 447,1 tys. zł, co stanowi 63,8% wartości przychodu za ruch.

Nieznaczny spadek kosztów świadczenia usług (DŚU) w IV kw. 2023 r. wynika ze zmniejszenia kosztów usług świadczonych przez dostawców.

Na poziomie skonsolidowanego wyniku netto Grupa osiągnęła 196,4 tys. zł straty, co wynika w dużej mierze z kosztów amortyzacji zakończonych prac rozwojowych, kosztów marketingu i sprzedaży oraz kosztu wyposażenia związanego z adaptacją nowego pomieszczenia biurowego.

Łączna wielkość amortyzacji w IV kw. 2023 r. wyniosła 326,2 tys. zł. Suma bilansowa na poziomie skonsolidowanym wzrosła o 3 253,9 tys. w porównaniu z analogicznym kwartałem roku 2022.

W IV kwartale 2023 r. poniesiono nakłady na niezakończone projekty rozwojowe wykazywane jako element krótkoterminowych i długoterminowych rozliczeń międzyokresowych czynnych w kwocie 1 424,6 tys. zł.

Główny nacisk Grupa kładzie na projekty bieżące oraz rozwój technologii i produktów, mających umożliwić masową dystrybucję usług do klientów końcowych.

Po stronie pasywów główne zmiany w bilansie Grupy dotyczą wzrostu wysokości zobowiązań wobec podmiotu powiązanego w stosunku do IV kwartału 2022 r.

Kapitały własne, w odniesieniu do analogicznego okresu 2022 r., zmniejszyły się o 1 474,4 tys. zł.

Sytuacja finansowa Grupy na dzień 31.12.2023 r. była dobra.