



Raport za II kwartał 2022 r.

tj. za okres od 1 kwietnia 2022 r. do 30 czerwca 2022 r.

Sporządzony w dniu 15 sierpnia 2022 r.



Spis treści

01 List do Akcjonariuszy Vee S.A. 3

02 Wybrane dane finansowe i operacyjne 6

- Przegląd skonsolidowanych danych operacyjnych 7
- Przegląd skonsolidowanych danych finansowych 11

03 Dane korporacyjne 14

- Dane teleadresowe i kod PKD wiodącej działalności 15
- Akcje i Akcjonariat 16
- Skład organów spółki i informacje o zatrudnieniu 17
- Struktura grupy kapitałowej 18
- Obszary działalności 19

04 Rynek i otoczenie 20

- Branża contact center i narzędzi wspierających 21
- Rozwiązania Vee u klientów korporacyjnych 22
- Kanały komunikacji wspierające obsługę klientów 24

05 Działalność operacyjna 25

- Istotne wydarzenia w drugim kwartale 2022 r. 26
- Istotne wydarzenia po dacie bilansowej 27
- Innowacyjność przedsiębiorstwa 28
- Rentowność działalności operacyjnej 29

06 Działania w obszarach ESG 30

- Środowisko (Environment) 31
- Społeczna odpowiedzialność (Social Responsibility) 33
- Ład korporacyjny (Corporate Governance) 35

07 Komunikacja (media i publikacje) 36

08 Zasady rachunkowości 37

09 Skonsolidowane dane finansowe 40

- Skonsolidowany bilans Grupy Vee (w PLN) Aktywa 41
- Skonsolidowany bilans Grupy Vee (w PLN) Pasywa 42
- Skonsolidowany rachunek zysków i strat Grupy Vee (w PLN) 43
- Skonsolidowany rachunek przepływów pieniężnych Grupy Vee (w PLN) 44
- Skonsolidowane zestawienie zmian w kapitale własnym Grupy Vee (w PLN) 45

10 Jednostkowe dane finansowe 46

- Jednostkowy bilans Vee S.A. (w PLN) Aktywa 47
- Jednostkowy bilans Vee S.A. (w PLN) Pasywa 48
- Jednostkowy rachunek zysków i strat Vee S.A. (w PLN) 49
- Jednostkowy rachunek przepływów pieniężnych Vee S.A. (w PLN) 50
- Jednostkowe zestawienie zmian w kapitale własnym Vee S.A. (w PLN) 51

11 Komentarz do bieżącej sytuacji finansowej 52

01

List do Akcjonariuszy Vee S.A.

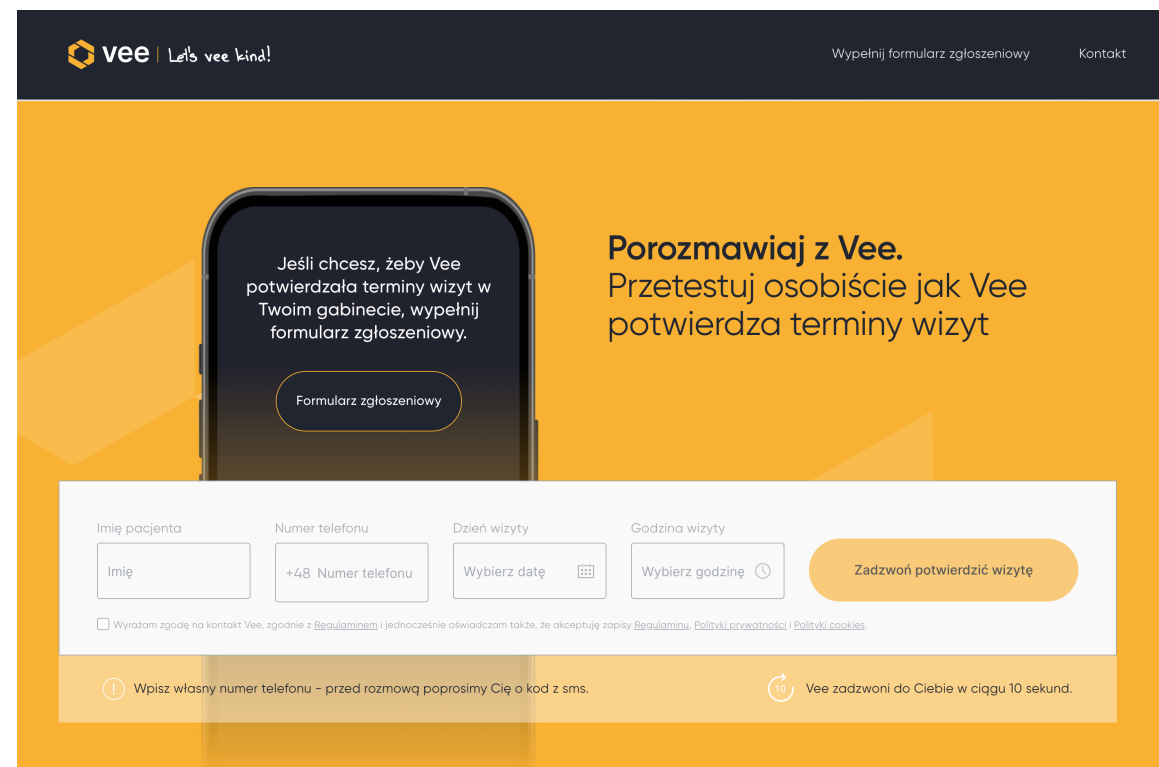


List do Akcjonariuszy Vee S.A.

Szanowni Akcjonariusze,

najbliższe cztery kwartały pokażą, jak silnie przełoży się osiągnięta systematycznie przez spółkę ok. 45% marża ze sprzedaży minut – na przychody generowane z naszych nowych produktów „pudełkowych” oraz o ile uda się ten wynik poprawić dzięki efektowi skali. Jak na spółkę technologiczną na wschodzącym rynku przystało – czeka nas jeszcze sporo inwestycji. Jednocześnie jesteśmy przekonani co do potencjału wzrostu dynamiki przychodów Vee względem ponoszonych kosztów. Nasze osiągnięcia w najbliższych 4 miesiącach wpłyną także na plany dotyczące przejścia na rynek regulowany.

W IV kwartale tego roku na rynek trafi pierwsza, komercyjna wersja produktu Vee Care, skierowanego do potężnego segmentu MŚP. Trwające od ponad miesiąca testy wersji demo, rozwijanej w minionym kwartale, zaowocowały dużym entuzjazmem i oczekiwaniami na produkt końcowy u potencjalnych klientów, przedsiębiorców oraz dystrybutorów.



The screenshot displays the Vee mobile application interface. At the top, the Vee logo and tagline "Let's vee kind!" are visible on the left, and navigation links "Wypełnij formularz zgłoszeniowy" and "Kontakt" are on the right. The main content area features a smartphone graphic with the text: "Jeśli chcesz, żeby Vee potwierdziła terminy wizyt w Twoim gabinecie, wypełnij formularz zgłoszeniowy." Below this is a "Formularz zgłoszeniowy" button. To the right, a headline reads: "Porozmawiaj z Vee. Przetestuj osobiście jak Vee potwierdza terminy wizyt". Below the smartphone is a white form with fields for "Imię pacjenta" (with a sub-field "Imię"), "Numer telefonu" (with a sub-field "+48 Numer telefonu"), "Dzień wizyty" (with a sub-field "Wybierz datę"), and "Godzina wizyty" (with a sub-field "Wybierz godzinę"). A "Zadzwoń potwierdzić wizytę" button is positioned to the right of the form. Below the form is a checkbox for "Wyrażam zgodę na kontakt Vee, zgodnie z Regulaminem" and a link to "Regulaminem". At the bottom, there are two informational messages: "Wpisz własny numer telefonu - przed rozmową poprosimy Cię o kod z sms." and "Vee zadzwoni do Ciebie w ciągu 10 sekund."

List do Akcjonariuszy Vee S.A.

Również klienci z segmentu korporacyjnego jeszcze w tym roku otrzymają możliwość korzystania z masowych rozwiązań, na których budowane są obecnie nasze wolumeny przetwarzanych spraw i realizowanych minut rozmów.

W języku niemieckim Vee ma zacząć płynnie rozmawiać z klientami już w IV kwartale tego roku. W tym samym okresie ruszyć mają prace nad uczeniem Vee komunikacji w kolejnych językach. Również w najbliższych miesiącach ruszamy z pracami nad sformułowaniem strategii rozwoju spółki na kolejne lata. Informacje o kluczowych założeniach nowej strategii zostaną Państwu udostępnione do końca 2022 r.

Po stronie relacji inwestorskich przemodelujemy sposób komunikacji z rynkiem – dążąc tym samym do wyważonego kompromisu pomiędzy chęcią dostarczania bieżących informacji o spółce a zamiarem dalszego utrzymywania wysokich standardów poufności względem wszystkich interesariuszy.

Zapraszamy Państwa do lektury niniejszego raportu oraz do śledzenia bieżących wydarzeń Vee w naszych mediach społecznościowych oraz publikacjach prasowych.

David Wójcicki



02

Wybrane dane finansowe i operacyjne



Przegląd skonsolidowanych danych operacyjnych

1,4 mln

Obsłużonych
spraw

1,1 mln

Przeprowadzonych rozmów

912,5 tys.

Minut przeprowadzonych
rozmów (MPC)

7,1 mln

Nawiązywanych połączeń

72,9 FTE

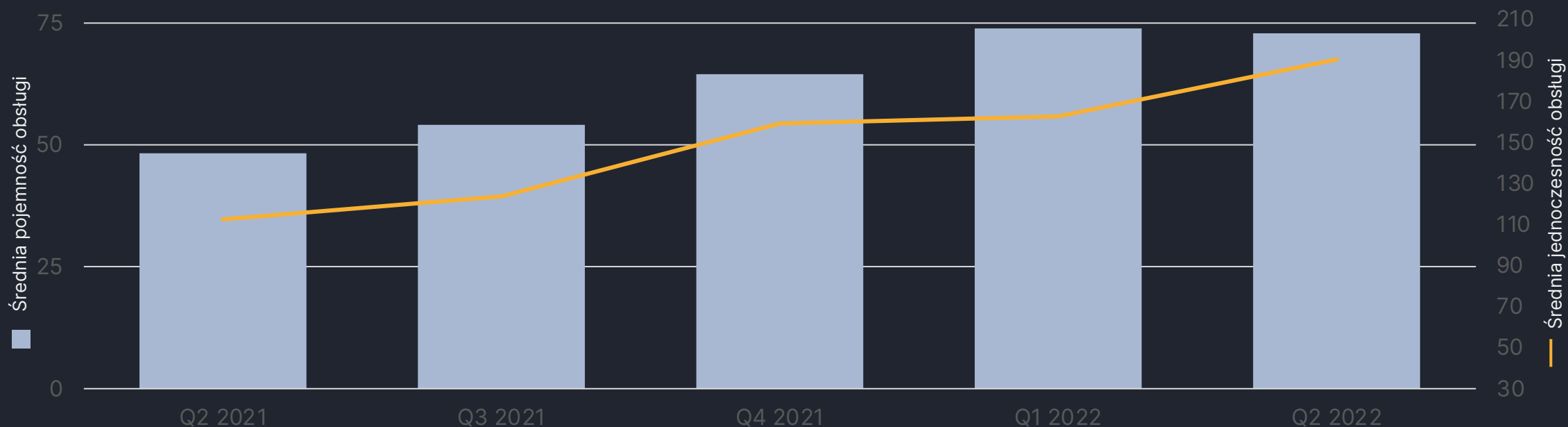
Średnia pojemność
obsługi

70

Instancji procesów obsługi

Przegląd skonsolidowanych danych operacyjnych

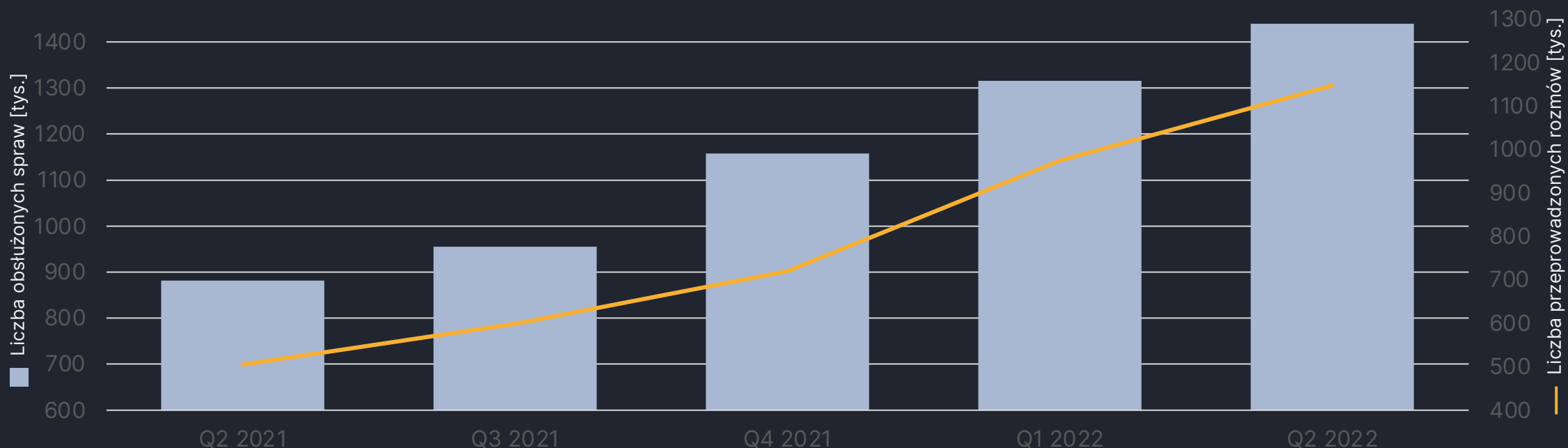
Skala outsourcingu obsługi klienta w FTE (full-time equivalent)



Średnia pojemność obsługi liczona w FTE (pełne etaty typowego konsultanta contact center) wynika z kalkulacji czasu, jaki konsultanci musieliby przeznaczyć na rozmowy z klientami w takim wymiarze, jaki realizuje Vee. Średnia jednoczesność obsługi dotyczy liczby jednocześnie obsługiwanych połączeń, tj. ilu konsultantów średnio by było potrzeba, aby obsłużyć ruch, który generuje Vee.

Przegląd skonsolidowanych danych operacyjnych

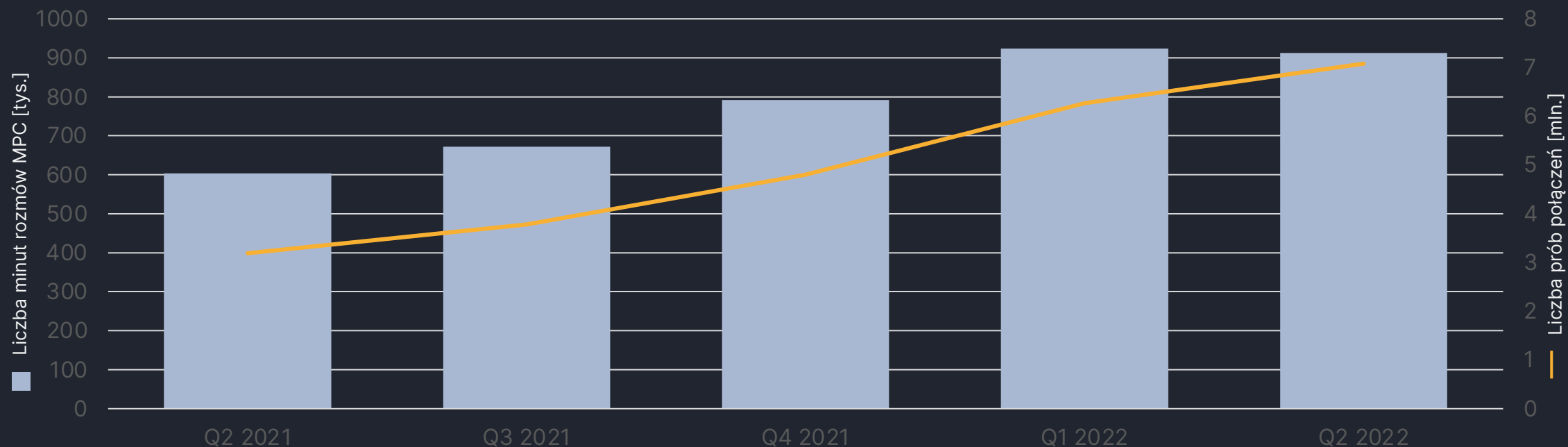
Liczba obsłużonych spraw i przeprowadzonych rozmów



Obsłużone sprawy dotyczą pojedynczych rekordów, które w ramach przeróżnych procesów obsługuje Vee – np. uzyskanie deklaracji spłaty zadłużenia, potwierdzenie zainteresowania produktem, potwierdzenie terminu wizyty. Przeprowadzone rozmowy dotyczą faktycznie zrealizowanych i nawiązanych połączeń w ramach obsługiwanych spraw.

Przegląd skonsolidowanych danych operacyjnych

Liczba zrealizowanych minut rozmów (MPC) i nawiązywanych połączeń



Minuty rozmów to iloraz liczby sekund łącznie spędzonych na rozmowach z rozmówcami Vee oraz liczby 60 (sekund/minutę).
Liczba prób połączeń oznacza liczbę wywołań poszczególnych numerów w ramach obsługi spraw (rekordów).

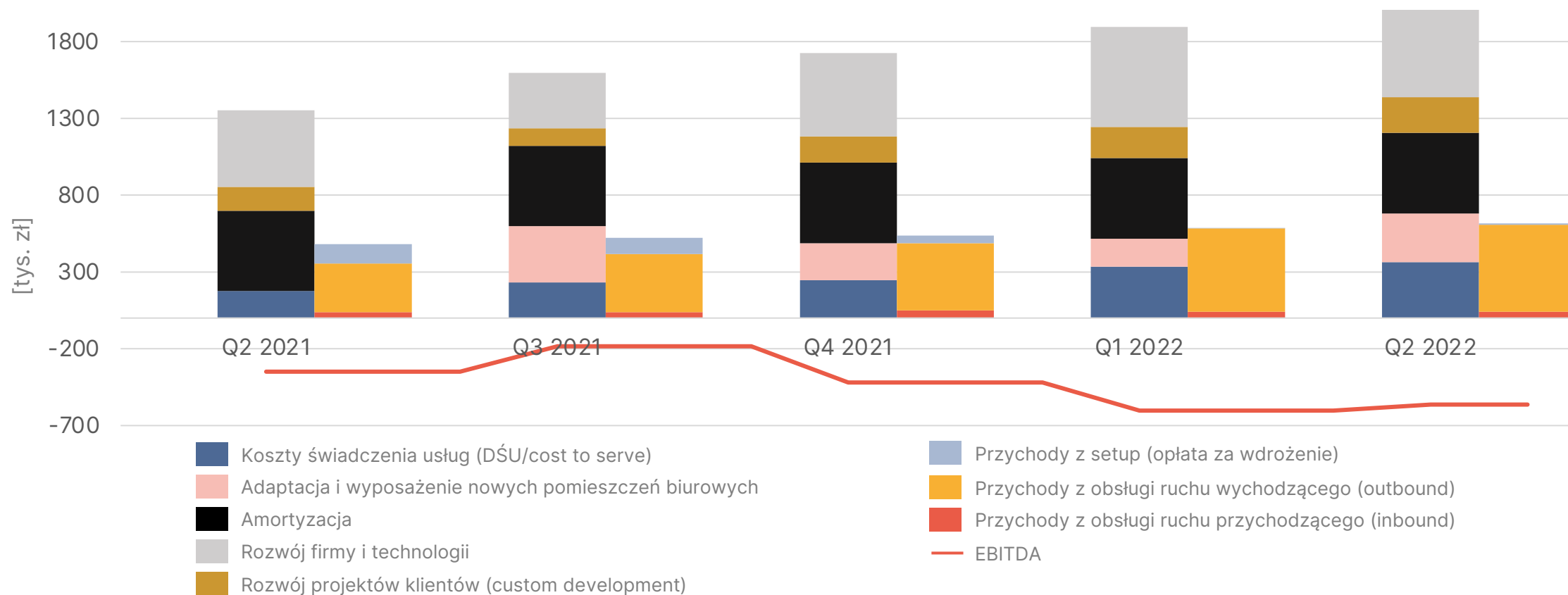
Przegląd skonsolidowanych danych finansowych

Kategoria rozwiązania	Q2 2021	Q3 2021	Q4 2021	Q1 2022	Q2 2022
Przychody ze sprzedaży	480,3	523,3	539,2	588,2	↑ 615,5
Koszt świadczenia usług	175,6	233,3	245,2	335,5	↑ 362,9
Amortyzacja	523,2	523,2	524,1	526,2	↑ 526,5
Adaptacja i wyposażenie nowych pomieszczeń biurowych	0,0	365,0	242,9	154,6	↑ 316,7
Koszty rozwoju projektów klientów	654,5	475,8	713,6	652,4	↓ 575,9
Rozwój technologii i rozwiązań spółki				202,9	↑ 231,6
EBITDA*	(349,7)	(183,8)	(419,6)	(602,6)	↑ (564,1)
Aktywa razem	34 965,1	34 507,8	33 794,9	36 285,9	↓ 32 842,1
Projekty rozwojowe w toku	24 663,9	24 663,9	24 663,9	24 663,9	→ 24 663,9
Kapitały własne	27 311,1	26 252,0	25 054,3	23 613,8	↓ 22 110,1

* EBITDA – zysk operacyjny skorygowany o wielkość odpisów aktualizacyjnych, amortyzacji oraz nakładów na adaptację i wyposażenie nowych pomieszczeń biurowych.

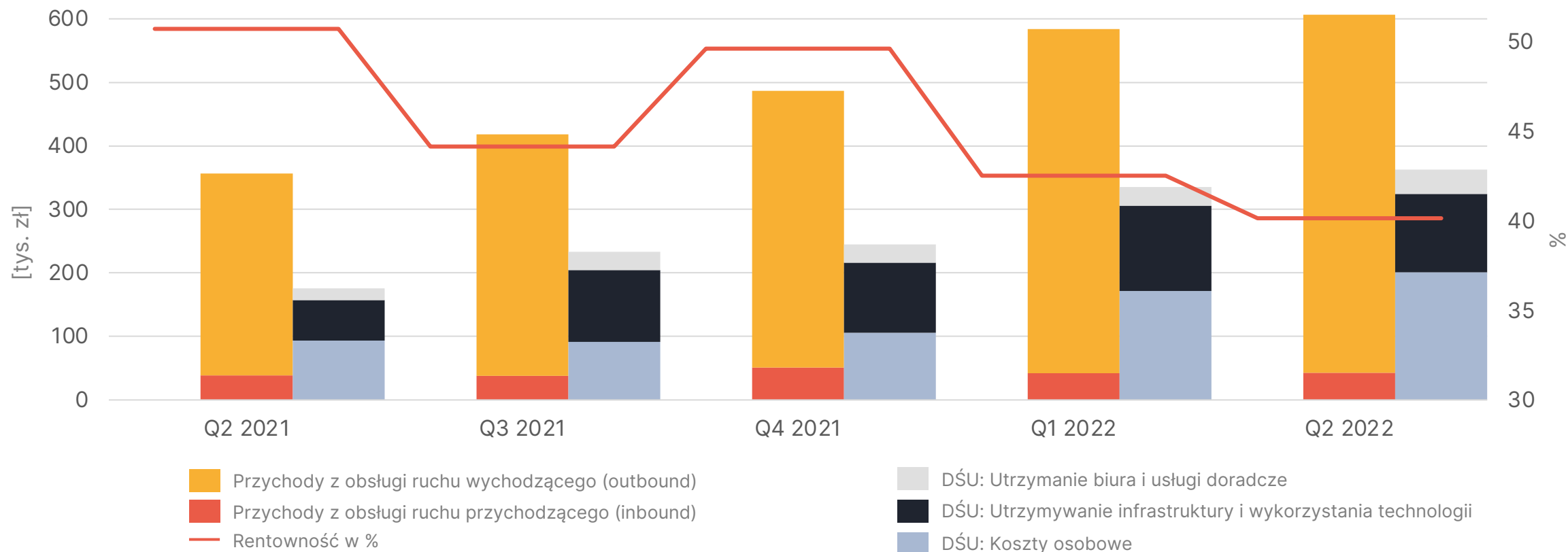
Przegląd skonsolidowanych danych finansowych

Zestawienie kosztów i przychodów według kategorii




Przegląd skonsolidowanych danych finansowych

Zestawienie kosztów i przychodów z trwających projektów



03

Dane korporacyjne



Dane teleadresowe i kod PKD wiodącej działalności

Dane teleadresowe rejestrowej siedziby spółki

Nazwa firmy: Vee S.A.

Adres siedziby: ul. Grzybowska 87, 00-844 Warszawa

Nr telefonu: +48 58 355 83 00

Poczta elektroniczna: office@vee.ai

Strona internetowa: www.voicetel.pl, www.vee.ai

Nr KRS: 443544

Nr NIP: 9571067309

Nr REGON: 221798923

ISIN: PLVCTCM00019 ["VEE"@WSE/NewConnect]

Sąd rejestrowy: Sąd Rejonowy dla m. st. Warszawy w Warszawie,
XIII Wydział Gospodarczy Krajowego Rejestru Sądowego



Profil działalności spółki

Grupa Vee dostarcza firmom usługę automatycznej realizacji procesów telefonicznej obsługi klientów.

Kod PKD wiodącej działalności: 82.20.Z

Podklasa PKD 82.20.Z obejmuje działalność centrów telefonicznych (call center):

- obsługujących zgłoszenia przychodzące za pośrednictwem pracowników z serwisu operatorskiego lub przy zastosowaniu automatycznego rozdziału zgłoszeń, zintegrowanych systemów komputerowo-telefonicznych lub interaktywnych systemów głosowych lub podobnych metod do przyjmowania zamówień, dostarczania informacji o produkcie, obsługi klienta lub rozpatrywania skarg;
- prowadzących działalność związaną ze sprzedażą i promocją skierowaną do klienta, z badaniem rynku, marketingiem bezpośrednim, weryfikacją adresów.

Akcje i Akcjonariat

Na dzień sporządzania niniejszego raportu kapitał zakładowy spółki wynosi **133 000,00 zł** i dzieli się na 1 330 000 akcji o wartości nominalnej 0,10 zł każda akcja, w tym:

- 500 010 akcji zwykłych na okaziciela serii A
- 500 000 akcji zwykłych na okaziciela serii B
- 100 000 akcji zwykłych na okaziciela serii C
- 20 000 akcji zwykłych na okaziciela serii D
- 209 990 akcji zwykłych na okaziciela serii E
- 332 500 akcji zwykłych na okaziciela serii F oczekujących na rejestrację w KRS

Akcje serii E pozostają poza obrotem na NewConnect.

Podmiotem dominującym względem Vee S.A. jest Vee Ventures Sp. z o.o. – podmiot kontrolowany przez Dawida Wójcickiego i Krzysztofa Płachtę, będącymi odpowiednio: prezesem zarządu oraz członkiem zarządu emitenta.



Udziałowcy Vee Ventures Sp. z o.o.:

Dawid Wójcicki

50% głosów na zgromadzeniu wspólników spółki

Krzysztof Płachta

50% głosów na zgromadzeniu wspólników spółki

Wykaz akcjonariuszy posiadających co najmniej 5% udziału w kapitale zakładowym oraz w głosach na walnym zgromadzeniu akcjonariuszy – na dzień publikacji raportu:

Vee Ventures Sp. z o.o.

Liczba akcji i głosów: 631 751

Udział w kapitale i liczbie głosów: 47,50%

TM Sp. z o.o. SK

Liczba akcji i głosów: 87 994

Udział w kapitale i liczbie głosów: 6,62%

Bogusław Marczak

Liczba akcji i głosów: 67 475

Udział w kapitale i liczbie głosów: 5,07%

Pozostali akcjonariusze

Liczba akcji i głosów: 542 780

Udział w kapitale i liczbie głosów: 40,81%

Skład organów spółki i informacje o zatrudnieniu

Skład zarządu spółki (1 osoba):

Dawid Wójcicki
prezes zarządu

Skład rady nadzorczej spółki (6 osób):

Krzysztof Płachta
przewodniczący rady nadzorczej

Jakub Kleban
Włodzimierz Wójcicki
Bogdan Lewicki
Aleksander Sobina
Sylwia Koselska
członkowie rady nadzorczej



Informacja na temat zatrudnienia:

Na dzień 31 marca 2022 r. prace na rzecz spółki realizowały 42 osoby, zaangażowane w następujących obszarach:

- rozwój technologii i infrastruktury
- rozwój produktu i procesów obsługi
- finanse i administracja
- sprzedaż i marketing.

Na urlopie macierzyńskim przebywały 3 osoby. Na dzień 30 czerwca 2022 r. spółka zatrudniała 2 osoby na umowę o pracę

Spółka ponadto stale korzysta z usług zewnętrznych specjalistów w obszarach:

- usługi prawne
- media i komunikacja
- księgowość.

Struktura grupy kapitałowej

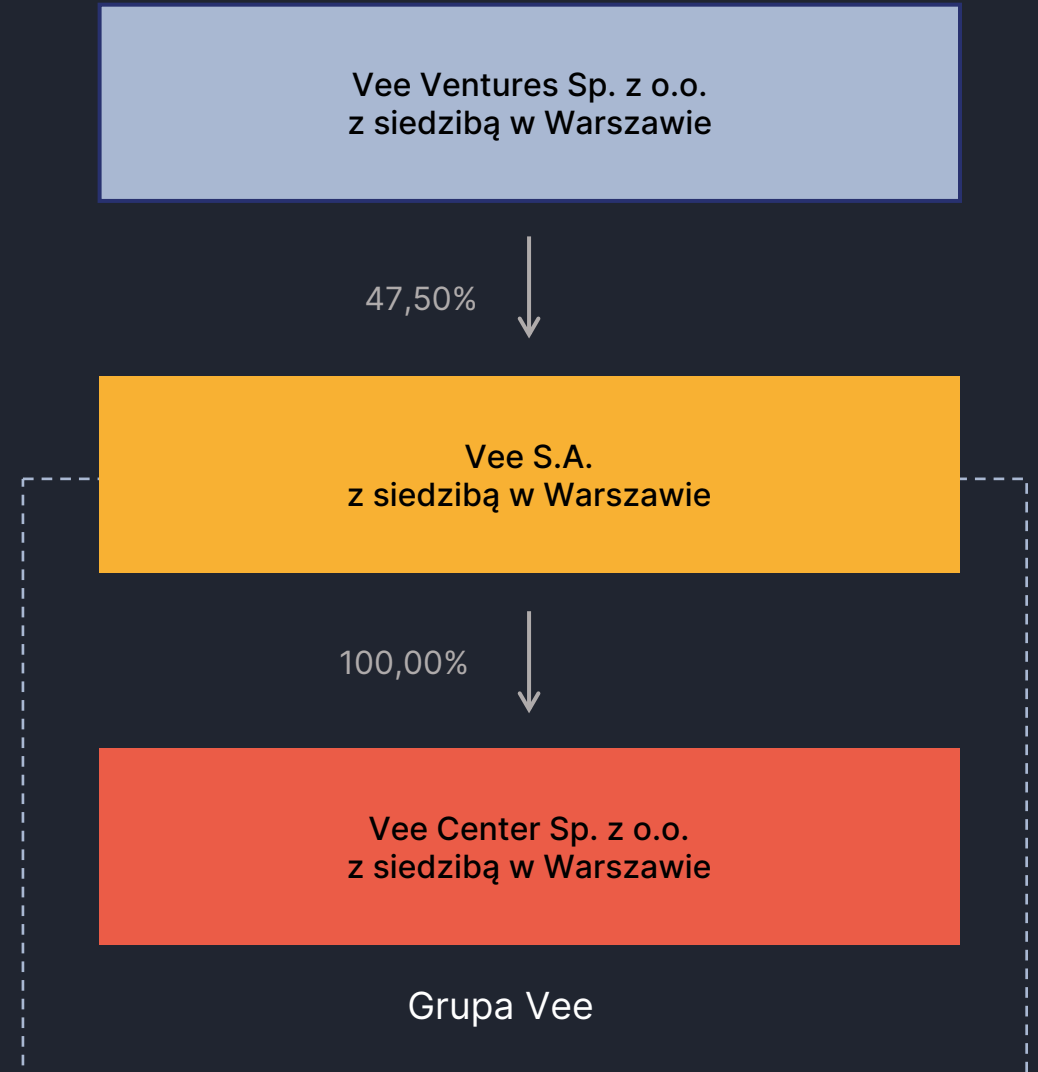
Jednostki wchodzące w skład grupy kapitałowej

Vee S.A. na dzień 30 czerwca 2022 r. posiadała jedną jednostkę zależną Vee Center Sp. z o.o., w której posiada 100% udziałów.

Vee S.A. na dzień 30 czerwca 2022 r. nie posiadała udziałów w podmiotach innych niż Vee Center Sp. z o.o.

Zgodnie z aktualizacją strategii, zatwierdzoną przez radę nadzorczą w dniu 19.09.2019 r. (EBI 22/2019), planowane jest powołanie kolejnych podmiotów celowych, kontrolowanych przez emitenta, w celu realizacji odrębnych prac rozwojowych oraz umożliwienia pozyskania finansowania na konkretne linie produktowe Vee S.A.

Vee S.A. jest jednostką zależną względem Vee Ventures Sp. z o.o.



Obszary działalności



Wraz z pierwszym komercyjnym wdrożeniem autorskiej technologii Brilliance, Vee stała się firmą świadczącą usługi obsługi klientów w kanale telefonicznym w sposób w pełni zautomatyzowany, a jednocześnie synergiczny z innymi kanałami obsługowymi.

Technologia, doświadczenie, koncentracja na zadowoleniu rozmówcy oraz głęboko biznesowe podejście do procesów sprawiają, że na rynku contact center Vee jest dostawcą o najwyższych wskaźnikach efektywności.



Przyjęta w 2019 roku strategia Spółki zakłada jej rozwój w trzech segmentach. Do sektora SME – stanowiącego obecnie oś rozwojową technologii i narzędzi wewnętrznych Vee – w trzecim kwartale 2022 zostanie skierowane MVP pierwszego produktu dla małych i średnich przedsiębiorstw branży medycznej, a narzędzia i doświadczenie stanowiące wynik działań Vee w sektorze SME, staną się podwaliną budującą nowe relacje spółki z kolejnymi klientami z sektora enterprise.

Usługi Vee do sektora klientów indywidualnych zostaną skierowane najpóźniej, tworząc jednocześnie nową jakość komunikacji pomiędzy firmami a ich klientami.



04

Rynek i otoczenie



Branża contact center i narzędzi wspierających

Vee działa na rynku Contact Center w obszarze telefonicznej obsługi klienta. Rozwiązania spółki należą do obszaru narzędzi Conversational AI, zapewniających automatyczną obsługę w formie naturalnej rozmowy.

Wyraźny trend automatyzacji kolejnych obszarów obsługi klientów wynika m.in. z kilku aktualnych trendów:

- Wzrost płac minimalnych powoduje **rosnący koszt obsługi klienta**.
- Nastąpił **wyraźny odpływ** pracowników z rynku contact center.
- Wzrost oczekiwań dotyczących jakości obsługi i jej personalizacji wywiera nacisk na zapewnienie **szybkiego czasu reakcji i komfortowej formy kontaktu**.
- Wzrost populacji oraz wydłużająca się średnia długość życia powodują **wzrost liczby klientów** instytucji.
- Rozwój konkurencji zmusza do poszukiwania rozwiązań umożliwiających **zwiększenie efektywności kosztowej**.

—→ “Szacuje się, że globalny rynek oprogramowania contact center osiągnie do 2030 r. 149,58 miliardów dolarów, co oznacza wzrost o 23,2% zgodnie z nowym raportem Grand View Research, Inc.”

—→ “Rynek outsourcingu call center i ma w latach 2021-2025 wzrosnąć o 14,05 mld USD, osiągając CAGR na poziomie ponad 3% w okresie prognozy.”

—→ Przedsiębiorstwa wydają łącznie 1,3 biliona dolarów rocznie na obsługę 265 miliardów połączeń z klientami.

—→ Szacuje się, że wielkość globalnego rynku usług contact center do 2027 r. osiągnie wartość 72,3 mld dolarów, przy średnim rocznym wzroście na poziomie 19,7%. (...) Zgodnie z przedstawianymi prognozami segment Interactive Voice Response największy udział w rynku odnotuje w 2027 r.

Rozwiązania Vee u klientów korporacyjnych

Do najczęstszych korzyści osiągniętych dzięki wykorzystaniu inteligentnych hostów głosowych klienci Vee zaliczają:

- > Znaczące przyspieszenie realizacji kampanii
- > Zwiększenie wolumenu obsługiwanego ruchu
- > Optymalizacja efektywności działu call center
- > Wzrost kontroli nad procesem obsługi klienta
- > Wzrost całkowitego poziomu satysfakcji klientów



Rozwiązania Vee u klientów korporacyjnych

W zależności od procesu, klienci Vee notują następujące statystyki osiągnięte dzięki hostom:

- Skuteczność wyższa o 26% od call center
- 89,5% rozmów bez rozłączania przez klientów
- Konwersja bazy na poziomie 70%
- Dodzwonalność na poziomie 87%
- Uzyskiwanie deklaracji spłat na poziomie nawet 73%
- 90,7% zgłoszeń obsługiwanych bez udziału człowieka
- Poziom satysfakcji NPS na poziomie 83%



Kanały komunikacji wspierające obsługę klientów

Kategoria rozwiązania	Wiadomości SMS, e-mail, formularze na stronach	IVR, boty, voicemailing	Tradycyjne call center	Vee
Praktyczne znaczenie rozwiązania dla organizacji klienta	Charakter uzupełniający dla głównych kanałów komunikacji, realizuje wybrane procesy w bardzo okrojonym stopniu.	Stosowane w systemach typu self-service, realizujących wybrane procesy według ściśle określonego schematu.	Umożliwiają realizację procesów biznesowych o różnorodnym charakterze i poziomie skomplikowania.	Wykorzystywane jako merytoryczna i życzliwa asystentka realizująca zróżnicowane procesy biznesowe, umożliwia znaczne zwiększenie jakości obsługi oraz skali działalności.
Efektywność rozwiązania	Niska, wynikająca z powierzchownej i nierzadko jednostronnej interakcji, nie przekłada się na dużą mobilizację użytkownika do podjęcia konkretnych działań.	Niska, ze względu na nienaturalny sposób prowadzenia rozmowy i wąski zakres rozumianych fraz, powodujący niechęć do dokończenia procesu.	Średnia, charakteryzująca się dużą zmiennością, która zależy od kompetencji, dostępności, inteligencji emocjonalnej i poziomu zmęczenia konsultantów.	Wysoka, wynikająca z nieograniczonej dostępności, nieliniowego sposobu prowadzenia rozmowy, przyjaznego nastawienia niezależnie od okoliczności oraz dopasowania reakcji do profilu rozmówcy.
Customer experience użytkownika końcowego	Niewystarczająca forma zaangażowania, komunikaty łatwe do przeoczenia lub zignorowania, wydłużony czas oczekiwania na odpowiedź.	Imitacja dialogu wymagająca od użytkownika wysiłku i mogąca prowadzić do frustracji wynikającej z braku właściwej interpretacji wypowiedzi.	Wymagający cierpliwości czas oczekiwania na infolinię, przebieg i atmosfera rozmowy zależna od zachowania konkretnego konsultanta.	Satysfakcjonujące doświadczenie wynikające ze swobody wyrażania swoich myśli i potrzeb, łatwości rozwiązywania spraw oraz życzliwego podejścia Vee.

05

Działalność operacyjna



Istotne wydarzenia w drugim kwartale 2022 r.

Zgodnie z założoną strategią, spółka koncentruje swoją uwagę w obszarze rozwoju rozwiązania Vee Care, szykując się do uruchomienia usługi w formie MVP dla sektora medycznego. Prace nad rozwiązaniem, którego koncepcja dojrzywała od dwóch lat, zaowocowały nie tylko produktem, który w kolejnym kwartale trafił w ręce pierwszych zewnętrznych testerów, ale również stanowczą decyzją wizerunkową dotyczącą etykietowania swoich rozwiązań jako „Vee” – rozwiązania definicją, założeniami i efektywnością odrębnego od voicebotów i hostów.

Niezależnie od powyższego, spółka rozwija współpracę ze swoimi największymi klientami, uzgadniając uruchomienia kolejnych projektów oraz wznowienia i rozbudowę istniejących procesów obsługowych.


Zintensyfikowanie prac nad wszystkimi wymienionymi obszarami pozwala Vee na powiększenie swoich specjalistycznych zespołów, co pociąga za sobą zmiany organizacyjne i mianowanie dyrektorów Pionu Rozwoju, Pionu Produktu i Pionu Organizacji.



W wyniku postępującej rozbieżności celów biznesowych, współpraca z Neuca w ramach nowego projektu, na ten moment została wstrzymana.

Z uwagi na skalę wydarzeń mających miejsce w spółce oraz planowane działania sprzedażowe, Vee wstrzymała komunikację PR do czasu opracowania właściwej strategii komunikacji z rynkiem.

Istotne wydarzenia po dacie bilansowej



Rozwój produktów i infrastruktury

Obecny kwartał to zintensyfikowane prace nad udostępnieniem wersji demo Vee Care – usługi docelowo skierowanej do przedsiębiorstw 18 branż z sektora MŚP, a w wersji demo i MVP – do gabinetów lekarskich. Na czas publikacji raportu trwają nabór do grupy beta testerów oraz intensywne prace deweloperskie.

Uruchomiono także PoC kolejnego procesu dla klienta bankowego, którego celem jest podgrzanie bazy rekordów, którą budują obecni klienci banku.

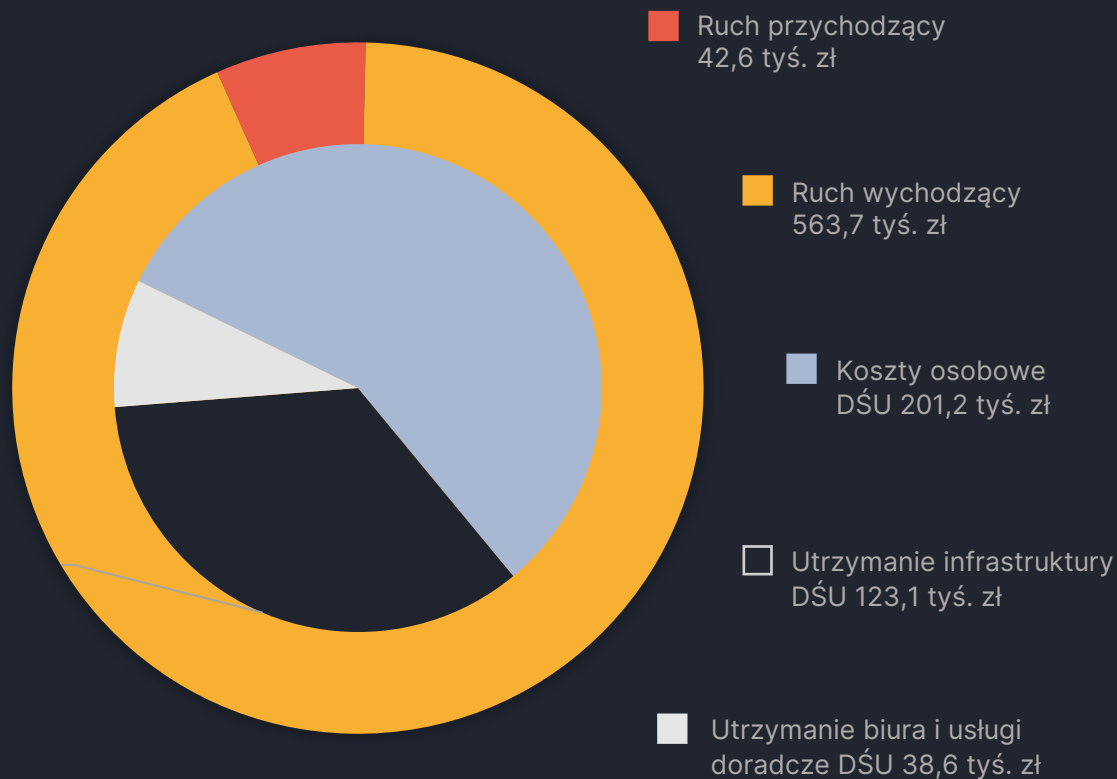
Szeroko zakrojone plany rozwojowe pociągnęły za sobą zmiany w infrastrukturze telekomunikacyjnej Vee, pozwalające na podniesienie jakości i stabilności połączeń oraz znaczące zwiększenie skali realizowania obsługi.

Innowacyjność przedsiębiorstwa

Metodyka pracy oraz warsztat merytoryczny – w odpowiedzi na stale rosnące zapotrzebowanie rynku na produkty Vee – rozwijane są z myślą o realizacji długoterminowej strategii. Firma przeszła szereg zmian organizacyjnych, których celem było zapewnienie optymalnego podziału kompetencji i uszczelnienie komunikacji wewnętrznej.

Trwa również proces rozbudowy i optymalizacji działania odpowiednich narzędzi oraz oprogramowania, które ułatwiają, przyspieszają i zwiększają efektywność prac nad rozwojem kompetencji Vee, także w językach obcych.

Rentowność działalności operacyjnej



Rentowność: 40,2%



Analiza na poziomie jednostkowym

1. Zysk na poziomie załatwianej sprawy:

- Przychód z załatwiania sprawy: 0,42 zł
- Koszt DŚU załatwiania sprawy: 0,25 zł
- Zysk brutto z załatwiania sprawy: **0,17 zł**

2. Zysk na poziomie minuty rozmowy:

- Przychód z minuty rozmowy: 0,66 zł
- Koszt DŚU minuty rozmowy: 0,40 zł
- Zysk brutto z minuty rozmowy: **0,26 zł**

50% klientów wygenerowało ok. **97,4%** przychodu z obsługi ruchu.

Przychodów z setup - tj. z wdrożeń – nie uwzględniono w kalkulacji rentowności w raportowanym okresie.

06

Działania w obszarach ESG



Wpływ na środowisko (environment)

Postępujące zmiany klimatu wymagają radykalnych działań także po stronie przedsiębiorstw. Proekologiczne rozwiązania w długoterminowej perspektywie, przynoszą oszczędności, a także poprawiają prestiż firmy jako miejsca przyjaznego środowisku.

Charakter usług świadczonych przez Vee pozwala znacząco obniżyć koszty środowiskowe.

Przedstawione wykresy obrazują porównanie kosztów środowiskowych realizacji 2 mln rozmów w skali roku przeprowadzonych przez standardowe contact center i Vee.

Dzięki implementacji rozwiązań Vee, możliwe jest istotne zmniejszenie szkodliwego oddziaływania na środowisko poprzez ograniczenie:

- zużycia energii oraz emisji dwutlenku węgla aż o 73% - a tym samym spowolnienia procesu globalnego ocieplenia,
- zużycia wody oraz generowania odpadów aż o 93% - zatrzymując zanieczyszczenia środowiska naturalnego roślin i zwierząt

Tym samym znacznie ograniczamy też liczbę sprzętów elektronicznych (m.in. telefonów i komputerów) niezbędnych przy pracy konsultanta contact center.



Vee

Contact center

Zużycie energii elektrycznej (kWh)

6601

14 978

Emisja CO² (w kg)

881

12 327

Generowanie odpadów biurowych (w tonach)

288

4 032

Zużycie wody (w litrach)

4 374

61 236

Wpływ na środowisko (environment)

Zespół Vee aktywnie wspiera kulturę zero waste, wprowadzając wiele dobrych rozwiązań przyjaznych środowisku naturalnemu, poczynając od kwestii najprostszych takich jak segregacja śmieci, zmniejszenie zużycia plastikowych opakowań, czy dbanie o niskie zużycie prądu i wody.

Wiele produktów biurowych zastąpiono ich odpowiednikami pochodzącymi z recyklingu (np. papier do drukarek), oraz o zminimalizowanym wpływie na środowisko (np. produkty energooszczędne, produkty ulegające biodegradacji).

Zainwestowano także w urządzenia zmniejszające koszty środowiskowe takie jak suszarki do rąk, filtry do wody, czy inteligentne systemy do sterowania urządzeniami elektrycznymi i grzewczymi.

Biuro Vee to środowisko pełne zieleni – rośliny pełnią rolę nie tylko biofiltru oczyszczającego powietrze, ale także poprawiają samopoczucie pracowników, zmniejszają napięcie i stres.

Ekologiczne działania są także częścią relacji z klientami, minimalizowana jest korespondencja papierowa, a materiały handlowe i faktury przekazywane są w wersji elektronicznej.



Spółeczna odpowiedzialność (social responsibility)

Rozwiązania Vee przygotowywane są z poszanowaniem wysokich standardów etycznych zgodnie z następującymi zasadami:

- Vee z życzliwością, szacunkiem i profesjonalizmem odnosi się do każdego rozmówcy;
- Vee nigdy nie wprowadza rozmówcy w błąd, ani nie próbuje nim manipulować;
- Vee doradza tylko takie rozwiązania, które są możliwe do zrealizowania;
- Vee nigdy nie ukrywa swojej tożsamości (nawet kiedy brzmi łądząco podobnie do człowieka);
- Vee jest cierpliwa w stosunku do osób poddenerwowanych lub zdezorientowanych;
- Vee wyznacza granice i nie pozwala traktować się w sposób przedmiotowy.

W relacjach z potencjalnymi klientami i partnerami Vee także stawia wysokie wymagania etyczne – już niejednokrotnie rezygnując z możliwości współpracy lub wypowiadając umowę partnerską.

Wśród przyczyn rozwiązania lub braku nawiązania współpracy przez Vee należy wymienić:

- próbę realizacji kampanii na bazie osób, które nie udzieliły zgody na dany charakter kontaktu;
- formę i cel procesu prowadzące się do nękania rozmówców;
- ryzyko narażenia osób starszych na stanie się ofiarą oszustwa;
- brak poszanowania praw własności intelektualnej;
- stosowanie praktyk nieuczciwej konkurencji;
- brak podjęcia wyzwania dążenia ku wysokiej efektywności.

Firma Vee w relacjach z kontrahentami zawsze kieruje się uczciwością i przejrzystością w swojej działalności, oraz wzajemnym szacunkiem i zaufaniem.

Spółeczna odpowiedzialność (social responsibility)



Vee na każdym kroku podkreśla kluczowe znaczenie zespołu dla wysokiej jakości tworzonych rozwiązań.

Zespół Vee tworzą zgrani i zaangażowani ludzie, którzy dzięki:

- wspólnie budowanej dobrej atmosferze,
- przyjacielskim relacjom,
- transparentnej komunikacji wewnętrznej (zarówno w zakresie projektowym, jak i finansowym),
- nieustannie rozwijanemu warsztatowi merytorycznemu

są w stanie sprostać potrzebom rynku – realizować kolejne projekty mające na celu automatyzację telefonicznej obsługi klienta w życzliwy i efektywny sposób.

Przedłużeniem działań w obszarze społecznej odpowiedzialności stała się adopcja największego w Polsce stada pingwinów przyłaskowych z gdańskiego ogrodu zoologicznego.

Ład korporacyjny (corporate governance)

Raporty bieżące i okresowe

W drugim kwartale 2022 r. Vee informowało rynek następującymi raportami bieżącymi:

1. MPC (Minutes of Processed Conversations)

- ESPI nr 7/2022 Dane o działalności handlowej - wskaźnik MPC, marzec 2022
- ESPI nr 8/2022 Dane o działalności handlowej - wskaźnik MPC, kwiecień 2022
- ESPI nr 9/2022 Korekta raportu 8/2022
- ESPI nr 10/2022 Dane o działalności handlowej - wskaźnik MPC, maj 2022

2. Inne

- EBI nr 5/2022 Raport okresowy za I kwartał 2022 r.
- EBI nr 6/2022 Jednostkowy i skonsolidowany raport roczny za rok 2021.
- EBI nr 7/2022 Zwołanie Zwyczajnego Walnego Zgromadzenia Akcjonariuszy Vee S.A na dzień 30 czerwca 2022 r.

Posiedzenia rady nadzorczej i WZA

W raportowanym kwartale dnia 1 czerwca 2022 r. odbyło się posiedzenie rady nadzorczej Vee S.A., na którym dokonano rozpatrzenia i oceny jednostkowych i skonsolidowanych sprawozdań finansowych oraz sprawozdań zarządu za rok obrotowy 2021. Ponadto rada nadzorcza wyraziła zgodę na powołanie podmiotu zależnego od Vee S.A., dedykowanego dystrybucji rozwiązań pudełkowych.

W dniu 30 czerwca 2022 r. odbyło się ZWZA Vee S.A., na którym przyjęto sprawozdania za rok 2021 oraz podjęto uchwałę o przyznaniu członkom rady nadzorczej Vee S.A. wynagrodzenia za udział w posiedzeniach.

Przygotowania nowej strategii rozwoju Vee S.A.

W związku ze zbliżającym się końcem ostatniego roku obowiązywania przyjętej w dniu 19.09.2019 r. (EBI 22/2019) strategii rozwoju, prowadzone są prace nad szczegółowym opracowaniem strategii rozwoju Vee S.A. na lata 2023-2025.

Po ukończeniu przygotowań, strategia zostanie przedstawiona radzie nadzorczej Vee S.A. w celu zaopiniowania.

Komunikacja



Media i publikacje

W celu bieżącego śledzenia informacji na temat Grupy Vee, zapraszamy Państwa na stronę internetową [Media o nas](#) oraz na kanały Vee w mediach społecznościowych.

Polecane publikacje prasowe

[ISB Tech – Voiceboty wchodzą na scenę z przytupem](#)

[StockWatch – Wychodzimy z wieku młodzieńczego, stajemy się dojrzałym i dobrze zaplanowanym biznesem](#)

[Puls Biznesu – Wirtualna recepcjonistka chce być jednorożcem](#)

[Business Insider – Ta firma tworzy boty, które zastępują konsultantów call center. Jak działa ten biznes?](#)

[Deloitte – O przyszłości voicetobów, czyli jak nauczyć maszynę ludzkiego zachowania?](#)

[Mam Startup – Telefony od Fotowoltaiki to wcale nie są voiceboty](#)

Media społecznościowe Vee



Zasady rachunkowości



Niniejsze Sprawozdanie Finansowe obejmuje okres od 01.04.2022 do 30.06.2022 r. oraz analogiczny okres roku poprzedniego. Sprawozdanie skonsolidowane obejmuje wyniki finansowe Vee S.A. oraz spółki zależnej Vee Center Sp. z o.o., w której spółka jest jedynym udziałowcem. Jednostka sporządza rachunek zysków i strat w wariancie porównawczym, przy założeniu, że spółka będzie kontynuować swoją działalność oraz nie zamierza oraz nie musi zaprzestać działalności lub znacząco zmniejszyć jej zakresu.

Sprawozdanie finansowe zostało sporządzone zgodnie z wymogami Ustawy z dnia 29 września 1994 roku o rachunkowości.

W sprawozdaniu finansowym jednostka wykazuje zdarzenia gospodarcze zgodnie z ich treścią ekonomiczną.

Wynik finansowy za dany kwartał roku obrotowego obejmuje wszystkie osiągnięte i przypadające na jej rzecz przychody oraz związane z tymi przychodami koszty, zgodnie z zasadami memoriału, współmierności przychodów i kosztów oraz ostrożnej wyceny.

Wartości niematerialne i prawne wycenia się według cen nabycia lub kosztów wytworzenia dla kosztów prac rozwojowych, pomniejszonych o skumulowane odpisy umorzeniowe oraz o odpisy z tytułu trwałej utraty wartości.

Środki trwałe są wyceniane w cenie nabycia lub koszcie wytworzenia po aktualizacji wyceny składników majątku pomniejszonych o skumulowane odpisy umorzeniowe oraz dokonane odpisy aktualizujące ich wartość.

Zasady rachunkowości

Należności wycenia się w kwocie wymaganej zapłaty, z zachowaniem zasady ostrożnej wyceny (po pomniejszeniu o odpisy aktualizujące).

Środki pieniężne w walucie polskiej wykazuje się w wartości nominalnej.

Kapitały (fundusze własne) ujmuje się w księgach rachunkowych w wartości nominalnej według ich rodzajów i zasad określonych przepisami prawa, statutu lub umowy spółki.

Kapitał zakładowy wykazuje się w wysokości określonej w umowie lub statucie i wpisanej w Krajowym Rejestrze Sądowym.

Jeżeli w ciągu roku obrotowego nastąpiło podwyższenie kapitału zakładowego, a akcjonariusze opłacili akcje, lecz sąd nie wydał na dzień bilansowy postanowienia o zwiększeniu kapitału, to kwotę podwyższenia wykazuje się jako „Pozostałe kapitały (fundusze)

Spółka może tworzyć kapitały rezerwowe na pokrycie szczególnych strat lub wydatków zgodnie z zapisami Statutu. Spółka wyodrębnia wartość kapitałów rezerwowych tworzonych zgodnie ze Statutem oraz wartość kapitałów rezerwowych na akcje własne.

Zgodnie z art. 396 K.S.H., spółka tworzy kapitał zapasowy na pokrycie ewentualnych strat, do którego przelewa co najmniej 8% zysku za dany rok obrotowy, dopóki kapitał ten nie osiągnie co najmniej jednej trzeciej kapitału zakładowego.

Do kapitału zapasowego poza agio wpływają również dopłaty, które uiszczają akcjonariusze w zamian za przyznanie szczególnych uprawnień ich dotychczasowym akcjom, o ile te dopłaty nie będą użyte na wyrównanie nadzwyczajnych odpisów lub strat.

O użyciu kapitału zapasowego i rezerwowego rozstrzyga Walne Zgromadzenie.

Spółka tworzy rezerwy i ustala aktywa z tytułu odroczonego podatku dochodowego. Rezerwy zawiązywane są ponadto w przypadku istnienia pewnych lub o dużym stopniu prawdopodobieństwa przyszłe zobowiązania, których kwotę można w sposób wiarygodny oszacować, a w szczególności na straty z transakcji gospodarczych w toku, w tym z tytułu udzielonych gwarancji, poręczeń, operacji kredytowych, skutków toczącego się postępowania sądowego lub przed organami administracji skarbowej.

Zobowiązania zostały wycenione na dzień bilansowy w kwocie wymagalnej zapłaty.

Czynne rozliczenia międzyokresowe kosztów dokonywane są w odniesieniu do poniesionych kosztów dotyczących przyszłych okresów sprawozdawczych, w szczególności związanych z trwającymi pracami rozwojowymi.

Zasady rachunkowości

W momencie zakończenia własnego projektu rozwojowego sukcesem nakłady poniesione na projekt jako koszty zakończonych prac rozwojowych przenoszone są do pozycji „wartości niematerialne i prawne” i podlegają amortyzacji liniowej lub jeśli dotyczą produktów do wielokrotnej sprzedaży zostają ujęte w pozycji „wyroby gotowe”, a następnie są stopniowo rozliczane w momencie dokonywania sprzedaży zgodnie z wymogami art. 34 ust. 3 ustawy o rachunkowości.

Projekty zaniechane lub zakończone bez osiągnięcia wszystkich zakładanych celów odnoszone są jednorazowo w ciężar kosztów bieżącego okresu sprawozdawczego, pomniejszając wynik finansowy.

Bierne rozliczenia międzyokresowe kosztów dokonywane są w wysokości prawdopodobnych zobowiązań przypadających na bieżący okres sprawozdawczy, wynikających w szczególności:

- ze świadczeń wykonanych na rzecz jednostki przez kontrahentów jednostki, gdy kwotę zobowiązania można oszacować w sposób wiarygodny,
- z obowiązku wykonania, związanych z bieżącą działalnością, przyszłych świadczeń wobec nieznanymi osobami, których kwotę można oszacować, mimo że data powstania zobowiązania nie jest jeszcze znana, w tym z tytułu napraw gwarancyjnych i rękojmi za sprzedane produkty długotrwałego użytku.

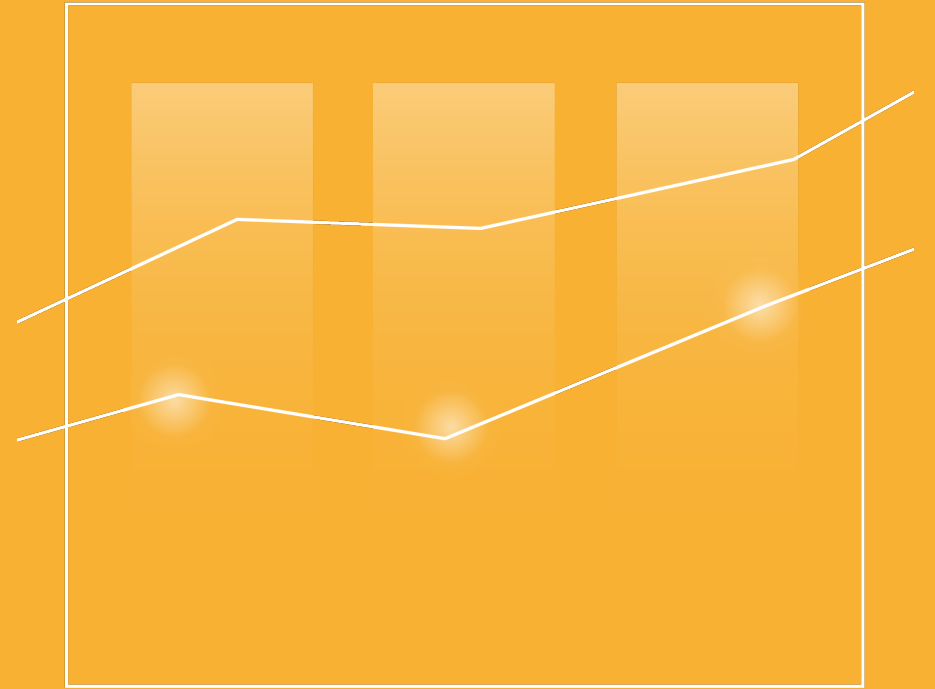
Na poziomie skonsolidowanym sprawozdanie za II kwartał 2022 r. uwzględnia działalność Vee Center Sp. z o.o. podmiotu zależnego od Vee S.A. Zdarzenia wynikające z wzajemnych rozliczeń tych podmiotów zostały wyłączone zgodnie z zasadami konsolidacji i pozostają bez wpływu na wyniki finansowe grupy.

Wybrane dane finansowe obejmują najważniejsze pozycje z bilansu na dzień 30.06.2022 oraz rachunku zysków i strat za okresy od 01.04.2022 do 30.06.2022. Porównywalne dane bilansowe prezentowane są na dzień 30.06.2021 oraz za okresy od 01.04.2021 do 30.06.2021.

Raport kwartalny Vee S.A. za II kwartał 2022 roku nie podlegał badaniu ani przeglądowi przez podmiot uprawniony do badania sprawozdań finansowych.

09

Skonsolidowane dane finansowe



Skonsolidowany bilans Grupy Vee (w PLN)

Aktywa

Lp.	Wyszczególnienie	30.06.2021	30.06.2022
A.	Aktywa trwałe	28 017 375,72	28 548 393,72
I.	Wartości niematerialne i prawne	6 554 430,37	4 469 166,01
1.	Koszty zakończonych prac rozwojowych	6 551 656,35	4 468 352,45
2.	Wartość firmy	0,00	0,00
3.	Inne wartości niematerialne i prawne	2 774,02	813,56
4.	Zaliczki na wartości niematerialne i prawne	0,00	0,00
II.	Rzeczowe aktywa trwałe	8 010,33	113 616,40
1.	Środki trwałe	8 010,33	113 616,40
2.	Środki trwałe w budowie	0,00	0,00
3.	Zaliczki na środki trwałe w budowie	0,00	0,00
III.	Należności długoterminowe	0,00	0,00
1.	Od jednostek powiązanych	0,00	0,00
2.	Od pozostałych jednostek, w których jednostka posiada zaangażowanie w kapitale	0,00	0,00
3.	Od pozostałych jednostek	0,00	0,00
IV.	Inwestycje długoterminowe	0,00	0,00
1.	Nieruchomości	0,00	0,00
2.	Wartości niematerialne i prawne	0,00	0,00
3.	Długoterminowe aktywa finansowe	0,00	0,00
4.	Inne inwestycje długoterminowe	0,00	0,00
V.	Długoterminowe rozliczenia międzyokresowe	21 454 935,02	23 965 611,31
1.	Aktywa z tytułu odroczonego podatku dochodowego	2 053 601,00	2 076 693,00
2.	Inne rozliczenia międzyokresowe	19 401 334,02	21 888 918,31
B.	Aktywa obrotowe	6 947 724,13	4 293 704,19
I.	Zapasy	175 687,30	217 694,18
1.	Materiały	0,00	0,00
2.	Półprodukty i produkty w toku	0,00	0,00
3.	Produkty gotowe	0,00	0,00
4.	Towary	0,00	0,00
5.	Zaliczki na dostawy i usługi	175 687,30	217 694,18
II.	Należności krótkoterminowe	1 211 786,31	1 187 971,45
1.	Należności od jednostek powiązanych	247 310,00	0,00
2.	Należności od pozostałych jednostek, w których jednostka posiada zaangażowanie w kapitale	0,00	0,00
3.	Należności od pozostałych jednostek	964 476,31	1 187 971,45
III.	Inwestycje krótkoterminowe	289 311,92	102 350,57
1.	Krótkoterminowe aktywa finansowe	289 311,92	102 350,57
2.	Inne inwestycje krótkoterminowe	0,00	0,00
IV.	Krótkoterminowe rozliczenia międzyokresowe	5 270 938,60	2 785 687,99
C.	Należne wpłaty na kapitał (fundusz) podstawowy	0,00	0,00
D.	Udziały (akcje) własne	0,00	0,00
Aktywa razem		34 965 099,85	32 842 097,91

Skonsolidowany bilans Grupy Vee (w PLN)

Pasywa

Lp.	Wyszczególnienie	30.06.2021	30.06.2021
A.	Kapitał (fundusz) własny	27 311 051,26	22 110 766,67
I.	Kapitał (fundusz) podstawowy	133 000,00	133 000,00
II.	Kapitał (fundusz) zapasowy	28 902 712,32	29 951 965,86
III.	Kapitał (fundusz) z aktualizacji wyceny	0,00	0,00
IV.	Pozostałe kapitały (fundusze) rezerwowe	0,00	0,00
V.	Zysk (strata) z lat ubiegłych	(342 347,22)	(5 154 098,86)
VI.	Zysk (strata) netto	(1 382 313,84)	(2 820 100,33)
VII.	Odpisy z zysku netto w ciągu roku obrotowego (wielkość ujemna)	0,00	0,00
B.	Zobowiązania i rezerwy na zobowiązania	7 654 048,59	10 731 331,24
I.	Rezerwy na zobowiązania	3 665 768,50	3 478 271,50
1.	Rezerwa z tytułu odroczonego podatku dochodowego	2 809 400,00	2 621 903,00
2.	Rezerwa na świadczenia emerytalne i podobne	0,00	0,00
3.	Pozostałe rezerwy	856 368,50	856 368,50
II.	Zobowiązania długoterminowe	0,00	0,00
1.	Wobec jednostek powiązanych	0,00	0,00
2.	Wobec pozostałych jednostek, w których jednostka posiada zaangażowanie w kapitale	0,00	0,00
3.	Wobec pozostałych jednostek	0,00	0,00
III.	Zobowiązania krótkoterminowe	3 988 280,09	7 253 059,74
1.	Zobowiązania wobec jednostek powiązanych	2 591 031,36	6 249 716,79
2.	Zobowiązania wobec pozostałych jednostek, w których jednostka posiada zaangażowanie w kapitale	0,00	0,00
3.	Zobowiązania wobec pozostałych jednostek	1 397 248,73	1 003 342,95
4.	Fundusze specjalne	0,00	0,00
IV.	Rozliczenia międzyokresowe	0,00	0,00
1.	Ujemna wartość firmy	0,00	0,00
2.	Inne rozliczenia międzyokresowe	0,00	0,00
Pasywa razem		34 965 099,85	32 842 097,91

Skonsolidowany rachunek zysków i strat Grupy Vee (w PLN)

Lp.	Wyszczególnie	30.06.2021	30.06.2022	04-06.2021 (2Q)	04-06.2022 (2Q)
A.	Przychody netto ze sprzedaży i zrównane z nimi	843 414,78	1 198 780,54	480 360,44	615 475,18
I.	Przychody netto ze sprzedaży produktów	841 092,53	1 203 631,82	480 360,44	615 475,18
II.	Zmiana stanu produktów (zwiększenie – wartość dodatnia, zmniejszenie – wartość ujemna)	2 322,25	(4 851,28)	0,00	0,00
III.	Koszt wytworzenia produktów na własne potrzeby jednostki	0,00	0,00	0,00	0,00
IV.	Przychody netto ze sprzedaży towarów i materiałów	0,00	0,00	0,00	0,00
B.	Koszty działalności operacyjnej	2 547 943,62	3 998 574,84	1 353 262,78	2 101 678,89
I.	Amortyzacja	1 046 565,48	1 052 740,83	523 194,66	526 476,37
II.	Zużycie materiałów i energii	13 899,82	184 393,91	8 631,18	148 330,08
III.	Usługi obce	606 305,53	1 140 696,27	376 653,70	598 727,44
IV.	Podatki i opłaty	42,91	259,45	(24,84)	61,86
V.	Wynagrodzenia	773 423,52	1 398 144,48	410 322,71	722 874,15
VI.	Ubezpieczenia społeczne i inne świadczenia	66 388,54	112 799,38	30 182,74	61 226,99
VII.	Pozostałe koszty rodzajowe	41 317,82	109 540,52	4 302,63	43 982,00
VIII.	Wartość sprzedanych towarów i materiałów	0,00	0,00	0,00	0,00
C.	Zysk (strata) ze sprzedaży (A-B)	(1 704 528,84)	(2 799 794,30)	(872 902,34)	(1 486 203,71)
D.	Pozostałe przychody operacyjne	22,98	2,20	2,27	0,22
I.	Zysk z tytułu rozchodu niefinansowych aktywów trwałych	0,00	0,00	0,00	0,00
II.	Dotacje	0,00	0,00	0,00	0,00
III.	Aktualizacja wartości aktywów niefinansowych	0,00	0,00	0,00	0,00
IV.	Inne przychody operacyjne	22,98	2,20	2,27	0,22
E.	Pozostałe koszty operacyjne	44 514,13	43 692,71	30 965,14	7 513,91
I.	Strata z tytułu rozchodu niefinansowych aktywów trwałych	0,00	0,00	0,00	0,00
II.	Aktualizacja wartości aktywów niefinansowych	0,00	0,00	0,00	0,00
III.	Inne koszty operacyjne	44 514,13	43 692,71	30 965,14	7 513,91
F.	Zysk (strata) z działalności operacyjnej (C+D-E)	(1 749 019,99)	(2 843 484,81)	(903 865,21)	(1 493 717,40)
G.	Przychody finansowe	10 970,68	25 714,79	5 551,98	15 103,25
I.	Dywidendy i udziały w zyskach	0,00	0,00	0,00	0,00
II.	Odsetki	10 970,68	25 714,79	5 551,98	15 103,25
III.	Zysk z tytułu rozchodu aktywów finansowych	0,00	0,00	0,00	0,00
IV.	Aktualizacja wartości aktywów finansowych	0,00	0,00	0,00	0,00
V.	Inne	0,00	0,00	0,00	0,00
H.	Koszty finansowe	20 252,53	119 171,31	12 016,75	66 879,65
I.	Odsetki	10 150,34	92 889,15	6 889,90	51 520,82
II.	Strata z tytułu rozchodu aktywów finansowych	0,00	0,00	0,00	0,00
III.	Aktualizacja wartości aktywów finansowych	10 046,46	25 660,05	5 050,98	15 048,51
IV.	Inne	55,73	622,11	75,87	310,32
I.	Zysk (strata) brutto (F+G-H)	(1 758 301,84)	(2 936 941,33)	(910 329,98)	(1 545 493,80)
J.	Podatek dochodowy	(375 988,00)	(116 841,00)	(46 874,00)	(46 290,00)
L.	Zysk (strata) netto (I-J-K)	(1 382 313,84)	(2 820 100,33)	(863 455,98)	(1 499 203,80)

Skonsolidowany rachunek przepływów pieniężnych Grupy Vee (w PLN)

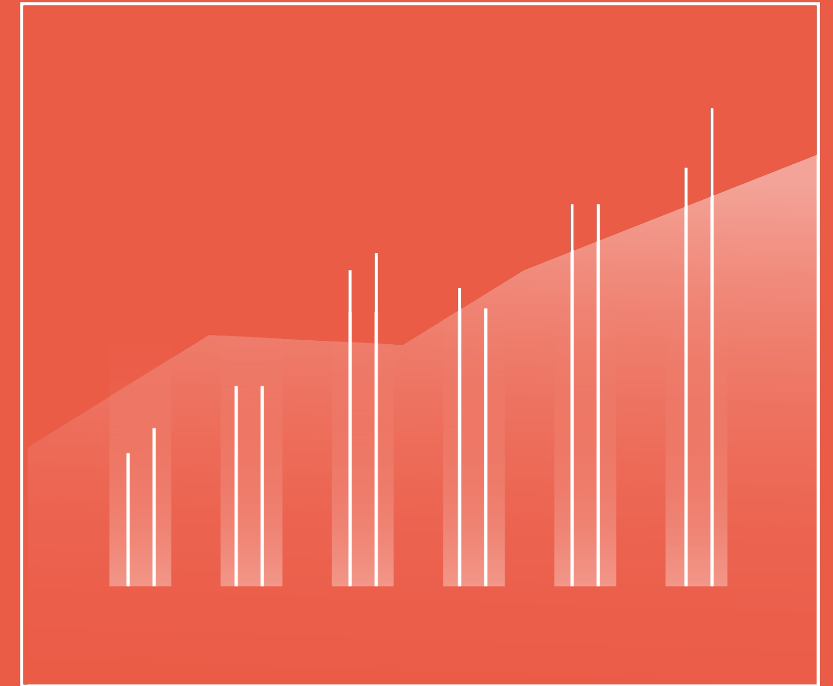
Lp.	Wyszczególnienie	30.06.2021	30.06.2022	04-06.2021 (2Q)	04-06.2022 (2Q)
A.	Przepływy środków pieniężnych z działalności operacyjnej				
I.	Zysk (strata) netto	(1 382 313,84)	(2 820 100,33)	(863 455,98)	(1 499 203,80)
II.	Korekty razem	639 766,02	573 879,69	456 971,98	240 567,11
1.	Amortyzacja	1 046 565,48	1 052 740,83	523 194,66	526 476,37
2.	Zyski (straty) z tytułu różnic kursowych	0,00	0,00	0,00	0,00
3.	Odsetki i udziały w zyskach (dywidendy)	0,00	0,00	(2 988,11)	(34 228,25)
4.	Zysk (strata) z działalności inwestycyjnej	0,00	0,00	0,00	0,00
5.	Zmiana stanu rezerw	(92 129,00)	(187 497,00)	(46 874,00)	(140 622,00)
6.	Zmiana stanu zapasów	(162 392,00)	(28 527,91)	(155 192,00)	13 220,80
7.	Zmiana stanu należności	(233 792,65)	(3 272 431,63)	(270 289,54)	(3 192 663,44)
8.	Zmiana stanu zobowiązań krótkoterminowych, z wyjątkiem pożyczek i kredytów	374 016,75	2 856 066,50	390 372,44	2 905 308,79
9.	Zmiana stanu rozliczeń międzyokresowych	(292 502,56)	153 528,90	18 748,53	163 074,84
10.	Inne korekty	0,00	0,00	0,00	0,00
III.	Przepływy pieniężne netto z działalności operacyjnej (I+/-II)	(742 547,82)	(2 246 220,64)	(406 484,00)	(1 258 636,69)
B.	Przepływy środków pieniężnych z działalności inwestycyjnej	0,00	0,00	0,00	0,00
I.	Wpływy	0,00	0,00	0,00	0,00
1.	Zbycie wartości niematerialnych i prawnych oraz rzeczowych aktywów trwałych	0,00	0,00	0,00	0,00
2.	Zbycie inwestycji w nieruchomości oraz wartości niematerialne i prawne	0,00	0,00	0,00	0,00
3.	Z aktywów finansowych	0,00	0,00	0,00	0,00
4.	Inne wpływy inwestycyjne	0,00	0,00	0,00	0,00
II.	Wydatki	35 620,84	51 592,96	1 703,58	50 624,56
1.	Nabycie wartości niematerialnych i prawnych oraz rzeczowych aktywów trwałych	0,00	47 966,00	0,00	47 966,00
2.	Inwestycje w nieruchomości oraz wartości niematerialne i prawne	0,00	0,00	0,00	0,00
3.	Na aktywa finansowe	0,00	0,00	0,00	0,00
4.	Inne wydatki inwestycyjne	35 620,84	3 626,96	1 703,58	2 658,56
III.	Przepływy pieniężne netto z działalności inwestycyjnej (I-II)	(35 620,84)	(51 592,96)	(1 703,58)	(50 624,56)
C.	Przepływy środków pieniężnych z działalności finansowej				
I.	Wpływy	656 206,52	3 291 365,46	393 100,17	2 388 858,96
1.	Wpływy netto z wydania udziałów (emisji akcji) i innych instrumentów kapitałowych oraz dopłat do kapitału	0,00	0,00	0,00	0,00
2.	Kredyty i pożyczki	656 206,52	3 291 365,46	393 100,17	2 388 858,96
3.	Emisja dłużnych papierów wartościowych	0,00	0,00	0,00	0,00
4.	Inne wpływy finansowe	0,00	0,00	0,00	0,00
II.	Wydatki	0,00	1 189 304,61	0,00	1 185 990,35
1.	Nabycie udziałów (akcji) własnych	0,00	0,00	0,00	0,00
2.	Dywidendy i inne wypłaty na rzecz właścicieli	0,00	0,00	0,00	0,00
3.	Inne niż wypłaty na rzecz właścicieli wydatki z tytułu podziału zysku	0,00	0,00	0,00	0,00
4.	Spląty kredytów i pożyczek	0,00	1 189 304,61	0,00	1 185 990,35
5.	Wykup dłużnych papierów wartościowych	0,00	0,00	0,00	0,00
6.	Z tytułu innych zobowiązań finansowych	0,00	0,00	0,00	0,00
7.	Płatności zobowiązań z tytułu umów leasingu finansowego	0,00	0,00	0,00	0,00
8.	Odsetki	0,00	0,00	0,00	0,00
9.	Inne wydatki finansowe	0,00	0,00	0,00	0,00
III.	Przepływy pieniężne netto z działalności finansowej (I-II)	656 206,52	2 102 060,85	393 100,17	1 202 868,61
D.	Przepływy pieniężne netto, razem (A.III+/-B.III+/-C.III)	(121 962,14)	(195 752,75)	(15 087,41)	(106 392,64)
E.	Bilansowa zmiana stanu środków pieniężnych	0,00	0,00	(15 087,41)	(106 392,64)
F.	Środki pieniężne na początek okresu	349 632,52	298 103,32	242 757,79	208 743,21
G.	Środki pieniężne na koniec okresu (F+/-D)	227 670,38	102 350,57	227 670,38	102 350,57

Skonsolidowane zestawienie zmian w kapitale własnym Grupy Vee (w PLN)

Lp.	Wyszczególnienie	30.06.2021	30.06.2022	04-06.2021 (2Q)	04-06.2022 (2Q)
I.	Kapitał (fundusz) własny na początek okresu (BO)	28 905 988,82	25 054 370,33	28 172 184,99	23 613 843,22
Ia.	Kapitał (fundusz) własny na początek okresu (BO), po korektach	28 905 988,82	25 054 370,33	28 172 184,99	23 613 843,22
II.	Kapitał (fundusz) własny na koniec okresu (BZ)	27 311 051,26	22 110 766,67	27 311 051,26	22 110 766,67
III.	Kapitał (fundusz) własny , po uwzględnieniu proponowanego podziału zysku (pokrycia straty)	27 311 051,26	22 110 766,67	27 311 051,26	22 110 766,67

10

Jednostkowe dane finansowe



Lp.	Wyszczególnienie	30.06.2021	30.06.2022
A.	Aktywa trwałe	28 022 375,72	28 440 955,60
I.	Wartości niematerialne i prawne	6 554 430,37	4 469 166,01
1.	Koszty zakończonych prac rozwojowych	6 551 656,35	4 468 352,45
2.	Wartość firmy	0,00	0,00
3.	Inne wartości niematerialne i prawne	2 774,02	813,56
4.	Zaliczki na wartości niematerialne i prawne	0,00	0,00
II.	Rzeczowe aktywa trwałe	8 010,33	1 178,28
1.	Środki trwałe	8 010,33	1 178,28
2.	Środki trwałe w budowie	0,00	0,00
3.	Zaliczki na środki trwałe w budowie	0,00	0,00
III.	Należności długoterminowe	0,00	0,00
1.	Od jednostek powiązanych	0,00	0,00
2.	Od pozostałych jednostek, w których jednostka posiada zaangażowanie w kapitale	0,00	0,00
3.	Od pozostałych jednostek	0,00	0,00
IV.	Inwestycje długoterminowe	5 000,00	5 000,00
1.	Nieruchomości	0,00	0,00
2.	Wartości niematerialne i prawne	0,00	0,00
3.	Długoterminowe aktywa finansowe	5 000,00	5 000,00
4.	Inne inwestycje długoterminowe	0,00	0,00
V.	Długoterminowe rozliczenia międzyokresowe	21 454 935,02	23 965 611,31
1.	Aktywa z tytułu odroczonego podatku dochodowego	2 053 601,00	2 076 693,00
2.	Inne rozliczenia międzyokresowe	19 401 334,02	21 888 918,31
B.	Aktywa obrotowe	6 138 105,91	6 282 355,31
I.	Zapasy	13 295,30	281,30
1.	Materiały	0,00	0,00
2.	Półprodukty i produkty w toku	0,00	0,00
3.	Produkty gotowe	0,00	0,00
4.	Towary	0,00	0,00
5.	Zaliczki na dostawy i usługi	13 295,30	281,30
II.	Należności krótkoterminowe	726 656,28	3 501 070,59
1.	Należności od jednostek powiązanych	247 310,00	3 083 321,24
2.	Należności od pozostałych jednostek, w których jednostka posiada zaangażowanie w kapitale	0,00	0,00
3.	Należności od pozostałych jednostek	479 346,28	417 749,35
III.	Inwestycje krótkoterminowe	129 590,48	0,00
1.	Krótkoterminowe aktywa finansowe	129 590,48	0,00
2.	Inne inwestycje krótkoterminowe	0,00	0,00
IV.	Krótkoterminowe rozliczenia międzyokresowe	5 268 563,85	2 781 003,42
C.	Należne wpłaty na kapitał (fundusz) podstawowy	0,00	0,00
D.	Udziały (akcje) własne	0,00	0,00
Aktywa razem		34 160 481,63	34 723 310,91

Jednostkowy bilans Vee S.A. (w PLN)

Pasywa

LP.	Wyszczególnienie	30.06.2021	30.06.2022
A.	Kapitał (fundusz) własny	29 155 988,47	26 953 934,11
I.	Kapitał (fundusz) podstawowy	133 000,00	133 000,00
II.	Kapitał (fundusz) zapasowy, w tym:	28 902 712,32	29 951 965,86
-	nadwyżka wartości sprzedaży (wartości emisyjnej) nad wartością nominalną udziałów (akcji)	9 892 420,00	9 892 420,00
III.	Kapitał (fundusz) z aktualizacji wyceny	0,00	0,00
IV.	Pozostałe kapitały (fundusze) rezerwowe	0,00	0,00
V.	Zysk (strata) z lat ubiegłych	1 049 253,54	(2 071 694,89)
VI.	Zysk (strata) netto	(928 977,39)	(1 059 336,86)
VII.	Odpisy z zysku netto w ciągu roku obrotowego (wielkość ujemna)	0,00	0,00
B.	Zobowiązania i rezerwy na zobowiązania	5 004 493,16	7 769 376,80
I.	Rezerwy na zobowiązania	3 665 768,50	3 478 271,50
1.	Rezerwa z tytułu odroczonego podatku dochodowego	2 809 400,00	2 621 903,00
2.	Rezerwa na świadczenia emerytalne i podobne	0,00	0,00
3.	Pozostałe rezerwy	856 368,50	856 368,50
II.	Zobowiązania długoterminowe	0,00	0,00
1.	Wobec jednostek powiązanych	0,00	0,00
2.	Wobec pozostałych jednostek, w których jednostka posiada zaangażowanie w kapitale	0,00	0,00
3.	Wobec pozostałych jednostek	0,00	0,00
III.	Zobowiązania krótkoterminowe	1 338 724,66	4 291 105,30
1.	Zobowiązania wobec jednostek powiązanych	687 348,48	3 978 713,94
2.	Zobowiązania wobec pozostałych jednostek, w których jednostka posiada zaangażowanie w kapitale	0,00	0,00
3.	Zobowiązania wobec pozostałych jednostek	651 376,18	312 391,36
4.	Fundusze specjalne	0,00	0,00
IV.	Rozliczenia międzyokresowe	0,00	0,00
1.	Ujemna wartość firmy	0,00	0,00
2.	Inne rozliczenia międzyokresowe	0,00	0,00
Pasywa razem		34 160 481,63	34 723 310,91

Jednostkowy rachunek zysków i strat Vee S.A. (w PLN)

Lp.	Wyszczególnienie	30.06.2021	30.06.2022	04-06.2021 (2Q)	04-06.2022 (2Q)
A.	Przychody netto ze sprzedaży i zrównane z nimi	0,00	0,00	0,00	0,00
I.	Przychody netto ze sprzedaży produktów	0,00	0,00	0,00	0,00
II.	Zmiana stanu produktów (zwiększenie – wartość dodatnia, zmniejszenie – wartość ujemna)	0,00	0,00	0,00	0,00
III.	Koszt wytworzenia produktów na własne potrzeby jednostki	0,00	0,00	0,00	0,00
IV.	Przychody netto ze sprzedaży towarów i materiałów	0,00	0,00	0,00	0,00
B.	Koszty działalności operacyjnej	1 294 631,70	1 097 849,46	641 730,10	560 778,17
I.	Amortyzacja	1 046 565,48	1 045 707,07	523 194,66	522 959,49
II.	Zużycie materiałów i energii	5 693,51	0,00	4 657,74	0,00
III.	Usługi obce	207 073,42	47 699,17	112 118,17	36 623,48
IV.	Podatki i opłaty	42,91	221,45	15,16	40,86
V.	Wynagrodzenia	0,00	0,00	0,00	0,00
VI.	Ubezpieczenia społeczne i inne świadczenia	0,00	0,00	0,00	0,00
VII.	Pozostałe koszty rodzajowe	35 256,38	4 221,77	1 744,37	1 154,34
VIII.	Wartość sprzedanych towarów i materiałów	0,00	0,00	0,00	0,00
C.	Zysk (strata) ze sprzedaży (A-B)	(1 294 631,70)	(1 097 849,46)	(641 730,10)	(560 778,17)
D.	Pozostałe przychody operacyjne	1,62	0,83	1,62	0,39
I.	Zysk z tytułu rozchodu niefinansowych aktywów trwałych	0,00	0,00	0,00	0,00
II.	Dotacje	0,00	0,00	0,00	0,00
III.	Aktualizacja wartości aktywów niefinansowych	0,00	0,00	0,00	0,00
IV.	Inne przychody operacyjne	1,62	0,83	1,62	0,39
E.	Pozostałe koszty operacyjne	473,89	7 409,88	321,67	1 282,71
I.	Strata z tytułu rozchodu niefinansowych aktywów trwałych	0,00	0,00	0,00	0,00
II.	Aktualizacja wartości aktywów niefinansowych	0,00	0,00	0,00	0,00
III.	Inne koszty operacyjne	473,89	7 409,88	321,67	1 282,71
F.	Zysk (strata) z działalności operacyjnej (C+D-E)	(1 295 103,97)	(1 105 258,51)	(642 050,15)	(562 060,49)
G.	Przychody finansowe	10 666,33	25 714,79	5 342,49	15 103,25
I.	Dywidendy i udziały w zyskach	0,00	0,00	0,00	0,00
II.	Odsetki	10 666,33	25 714,79	5 362,63	15 103,25
III.	Zysk z tytułu rozchodu aktywów finansowych	0,00	0,00	0,00	0,00
IV.	Aktualizacja wartości aktywów finansowych	0,00	0,00	0,00	0,00
V.	Inne	0,00	0,00	(20,14)	0,00
H.	Koszty finansowe	20 527,75	96 634,14	11 460,87	51 254,50
I.	Odsetki	10 425,56	70 956,33	6 354,16	36 188,20
II.	Strata z tytułu rozchodu aktywów finansowych	0,00	0,00	0,00	0,00
III.	Aktualizacja wartości aktywów finansowych	10 046,46	25 660,05	5 050,98	15 048,51
IV.	Inne	55,73	17,76	55,73	17,79
I.	Zysk (strata) brutto (F+G-H)	(1 304 965,39)	(1 176 177,86)	(648 168,53)	(598 211,74)
J.	Podatek dochodowy	(375 988,00)	(116 841,00)	(46 874,00)	(46 290,00)
L.	Zysk (strata) netto (I-J-K)	(928 977,39)	(1 059 336,86)	(601 294,53)	(551 921,74)

Jednostkowy rachunek przepływów pieniężnych Vee S.A. (w PLN)

Lp.	Wyszczególnienie	30.06.2021	30.06.2022	04-06 2021 (2Q)	04.06.2022 (2Q)
A.	Przepływy środków pieniężnych z działalności operacyjnej	0,00	0,00	0,00	0,00
I.	Zysk (strata) netto	(928 977,39)	(1 059 336,86)	(601 294,53)	(551 921,74)
II.	Korekty razem	521 024,60	(2 231 744,60)	502 042,01	(2 617 169,37)
1.	Amortyzacja	1 046 565,48	1 045 707,07	523 194,66	522 959,49
2.	Zyski (straty) z tytułu różnic kursowych	0,00	0,00	0,00	0,00
3.	Odsetki i udziały w zyskach (dywidendy)	0,00	0,00	(2 988,11)	(34 228,25)
4.	Zysk (strata) z działalności inwestycyjnej	0,00	0,00	0,00	0,00
5.	Zmiana stanu rezerw	(92 129,00)	(187 497,00)	(46 874,00)	(140 622,00)
6.	Zmiana stanu zapasów	0,00	13 014,00	7 200,00	23 814,00
7.	Zmiana stanu należności	(65 014,74)	(2 774 414,31)	(20 298,96)	(2 770 489,54)
8.	Zmiana stanu zobowiązań krótkoterminowych, z wyjątkiem pożyczek i kredytów	(76 443,72)	(338 700,82)	41 808,42	(257 818,84)
9.	Zmiana stanu rozliczeń międzyokresowych	(291 953,42)	10 146,46	0,00	39 215,77
10.	Inne korekty	0,00	0,00	0,00	0,00
III.	Przepływy pieniężne netto z działalności operacyjnej (I+/-II)	(407 952,79)	(3 291 081,46)	(99 252,52)	(3 169 091,11)
B.	Przepływy środków pieniężnych z działalności inwestycyjnej	0,00	0,00	0,00	0,00
I.	Wpływy	0,00	0,00	18 000,00	0,00
1.	Zbycie wartości niematerialnych i prawnych oraz rzeczowych aktywów trwałych	0,00	0,00	0,00	0,00
2.	Zbycie inwestycji w nieruchomości oraz wartości niematerialne i prawne	0,00	0,00	0,00	0,00
3.	Z aktywów finansowych	0,00	0,00	0,00	0,00
4.	Inne wpływy inwestycyjne	0,00	0,00	18 000,00	0,00
II.	Wydatki	0,00	0,00	0,00	0,00
1.	Nabycie wartości niematerialnych i prawnych oraz rzeczowych aktywów trwałych	0,00	0,00	0,00	0,00
2.	Inwestycje w nieruchomości oraz wartości niematerialne i prawne	0,00	0,00	0,00	0,00
3.	Na aktywa finansowe	0,00	0,00	0,00	0,00
4.	Inne wydatki inwestycyjne	0,00	0,00	0,00	0,00
III.	Przepływy pieniężne netto z działalności inwestycyjnej (I-II)	0,00	0,00	18 000,00	0,00
C.	Przepływy środków pieniężnych z działalności finansowej	0,00	0,00	0,00	0,00
I.	Wpływy	410 952,79	3 291 365,46	84 252,52	3 169 091,11
1.	Wpływy netto z wydania udziałów (emisji akcji) i innych instrumentów kapitałowych oraz dopłat do kapitału	0,00	0,00	0,00	0,00
2.	Kredyty i pożyczki	410 952,79	3 291 365,46	84 252,52	3 169 091,11
3.	Emisja dłużnych papierów wartościowych	0,00	0,00	0,00	0,00
4.	Inne wpływy finansowe	0,00	0,00	0,00	0,00
II.	Wydatki	0,00	284,00	0,00	0,00
1.	Nabycie udziałów (akcji) własnych	0,00	0,00	0,00	0,00
2.	Dywidendy i inne wypłaty na rzecz właścicieli	0,00	0,00	0,00	0,00
3.	Inne niż wypłaty na rzecz właścicieli wydatki z tytułu podziału zysku	0,00	0,00	0,00	0,00
4.	Spląty kredytów i pożyczek	0,00	284,00	0,00	0,00
5.	Wykup dłużnych papierów wartościowych	0,00	0,00	0,00	0,00
6.	Z tytułu innych zobowiązań finansowych	0,00	0,00	0,00	0,00
7.	Płatności zobowiązań z tytułu umów leasingu finansowego	0,00	0,00	0,00	0,00
8.	Odsetki	0,00	0,00	0,00	0,00
9.	Inne wydatki finansowe	0,00	0,00	0,00	0,00
III.	Przepływy pieniężne netto z działalności finansowej (I-II)	410 952,79	3 291 081,46	84 252,52	3 169 091,11
D.	Przepływy pieniężne netto, razem (A.III+/-B.III+/-C.III)	3 000,00	0,00	3 000,00	0,00
E.	Bilansowa zmiana stanu środków pieniężnych	3 000,00	0,00	3 000,00	0,00
F.	Środki pieniężne na początek okresu	99 381,57	0,00	99 381,57	0,00
G.	Środki pieniężne na koniec okresu (F+/-D)	102 381,57	0,00	102 381,57	0,00

Jednostkowe zestawienie zmian w kapitale własnym Vee S.A. (w PLN)

Lp.	Wyszczególnienie	30.06.2021	30.06.2022	04-06.2021 (2Q)	04-06.2022 (2Q)
I.	Kapitał (fundusz) własny na początek okresu (BO)	29 757 283,00	27 505 855,85	29 757 283,00	27 505 855,85
Ia.	Kapitał (fundusz) własny na początek okresu (BO), po korektach	29 757 283,00	27 505 855,85	29 757 283,00	27 505 855,85
II.	Kapitał (fundusz) własny na koniec okresu (BZ)	29 155 988,47	26 953 934,11	29 155 988,47	26 953 934,11
III.	Kapitał (fundusz) własny , po uwzględnieniu proponowanego podziału zysku (pokrycia straty)	29 155 988,47	26 953 934,11	29 155 988,47	26 953 934,11

Komentarz do bieżącej sytuacji finansowej



Całość przychodów ze świadczenia usług Grupy Vee na rzecz kontrahentów realizowana była w spółce Vee Center, będącym podmiotem zależnym w stosunku do emitenta.

W minionym kwartale Grupa odnotowała wzrost przychodów ze sprzedaży o 28,1% w porównaniu z II kwartałem 2021 roku. Różnice w poziomach przychodów wynikają zarówno z wysokości opłat z tytułu setup, nie będącego głównym źródłem przychodu Grupy, jak i z wysokości opłat za ruch.

Przychody Grupy Vee w II kw. 2022 r. w łącznej wysokości 615,5 tys. zł zostały wygenerowane ze sprzedaży usług, z czego 98,5% wynikało z opłat za ruch (minuty połączeń oraz pakiety minut), zaś 1,5% z opłat za setup. 93,0% opłat za ruch wynikało z realizacji kampanii wychodzących (outbound), a pozostałe 7,0% z obsługi połączeń przychodzących (inbound) na infoliniach.

Wskaźnik MPC, mierzący liczbę minut rozmów z Vee w zeszłym kwartale wyniósł 912,5 tys., tj. o 1,2% mniej, niż w kwartale poprzednim oraz o 51,3% więcej, niż w analogicznym kwartale poprzedniego roku.

Niższy udział przychodów za ruch w II kw. 2022 r. względem kwartału poprzedzającego wynika z osiągnięcia relatywnie wyższych przychodów za setup oraz relatywnie wyższych przychodów za setup, niż w I kw.

Przychody za ruch w II kw. były na wyższym poziomie w porównaniu do kwartału poprzedniego, przy czym udział przychodów z (nieco droższej) obsługi połączeń wychodzących utrzymał się na podobnym poziomie, co w kwartale poprzednim.

Średnia stawka za rozliczoną minutę MPC w II kw. 2022 r. wyniosła 0,66 zł, natomiast średnia stawka za rozliczoną minutę MPC w I kw. 2022 r. wyniosła 0,63 zł.

Komentarz do bieżącej sytuacji finansowej

W spółce nie występują transakcja o charakterze barterowym.

Skonsolidowany wynik z działalności operacyjnej zamknął się stratą na poziomie 1 493,7 tys. Wzrost straty w porównaniu z analogicznym kwartałem roku poprzedniego wynika z rozpoczęcia amortyzacji prac rozwojowych odniesionych na wartości niematerialne i prawne w grudniu 2020 roku. Obecnie na wynik spółki bardzo istotny wpływ mają koszty amortyzacji aktywowanych prac rozwojowych w zakresie wytwarzania technologii i nowych produktów dla klientów, jak również bieżące prace nad projektami zakontraktowanymi na rzecz klientów.

Aby umożliwić prezentację bezpośrednich kosztów świadczenia usług (cost to serve) i kalkulację rentowności sprzedaży usług przez Grupę Vee, ze struktur spółki Vee Center został wyodrębniony Dział Świadczenia Usług (DŚU) – jednostka organizacyjna obejmująca całość zasobów kadrowych, infrastrukturalnych i usługowych niezbędnych do zapewnienia bieżącego świadczenia usług na rzecz istniejących klientów. Łączny koszt DŚU w II kw. 2022 r. wyniósł 362,9 tys. zł wobec kwartalnych przychodów (bez uwzględnienia opłat klientów za setup) w wysokości 606,3 tys. zł. Różnica pomiędzy przychodami za ruch a kosztami świadczenia usług wyniosła w II kw. 2022 r. 243,4 tys. zł, co stanowi 40,15% wartości przychodu za ruch.

Na poziomie skonsolidowanego wyniku netto Grupa osiągnęła 1 499,2 tys. zł straty, co wynika w dużej mierze z kosztów amortyzacji zakończonych prac rozwojowych oraz poniesionych nakładów w wysokości 316,7 tys. zł na adaptację i wyposażenie nowej powierzchni biurowej spółki.

Łączna wielkość amortyzacji w II kw. 2022 r. wyniosła 526,5 tys. zł. Suma bilansowa na poziomie skonsolidowanym zmalała o 2 123,0 tys. w porównaniu z analogicznym kwartałem roku 2021. W II kwartale 2022 r. nie były ponoszone nakłady na wartości niezakończonych projektów rozwojowych, wykazywanych jako element krótkoterminowych i długoterminowych rozliczeń międzyokresowych czynnych. Wynika to z ograniczania wydatków na rozwój wcześniej rozpoczętych projektów rozwojowych.

Główny nacisk Grupa kładzie na projekty bieżące.

Po stronie pasywów główne zmiany w bilansie Grupy dotyczą wzrostu zobowiązań wobec podmiotu powiązanego.

Kapitały własne w odniesieniu do analogicznego kwartału 2021 r. spadły o 5 200,2 tys. zł, co wynika z poniesionej straty.

Sytuacja finansowa Grupy na dzień 30.06.2022 r. była dobra.